

**RÉPUBLIQUE FRANÇAISE**

**COLLECTIVITÉ DE RATTACHEMENT  
COMMUNE DE MAISONS-ALFORT (1)**

**POSTE COMPTABLE DE :  
ALFORTVILLE/MAISONS-ALFORT**

**M14**

**COMPTE ADMINISTRATIF  
Voté par fonction (3)  
Budget principal (4)**


**EXERCICE 2016**

(1)-Indiquer la nature juridique et le nom de la collectivité ou de l'établissement (commune, EPCI, syndicat mixte ...)

(2)-À renseigner uniquement pour les budgets annexes

(3)-Le choix du vote par fonction n'est ouvert qu'aux communes de 10.000 habitants et plus

(4)-Indiquer le budget concerné : Budget principal ou libellé du budget annexe



## SOMMAIRE

<b>1</b>	<b>I - Informations générales</b>		
2	A - Information statistiques, fiscales et financières		
3	B - Exécution du budget de l'exercice précédent - Résultats et restes à réaliser		
5	C - Modalités de vote du budget		
<b>6</b>	<b>II - Présentation générale du budget</b>		
7	A1.1 - Vue d'ensemble - Sections		
8	A1.2 - Vue d'ensemble - Fonctions		
10	A2 - Section de fonctionnement - Chapitres		
11	A3 - Section d'investissement - Chapitres		
12	B1 - Balance générale du budget - Section de fonctionnement		
13	B2 - Balance générale du budget - Section d'investissement		
<b>15</b>	<b>III - Vote du budget</b>		
16	A - Section de fonctionnement - Vue d'ensemble		
18	A0 à A9 - Section de fonctionnement - Chapitres fonctionnels		
28	A10 - Section de fonctionnement - Opérations non ventilées		
35	B - Section d'investissement - Vue d'ensemble		
37	B0 à B9 - Section d'investissement - Chapitres fonctionnels		
47	B10 - Section d'investissement - Opérations non ventilées		
<b>54</b>	<b>IV - Annexes</b>	<b>Jointes</b>	<b>Sans objet</b>
<b>***</b>	<b>A - Éléments du bilan</b>		
55	A1 - Présentation croisée par nature - Section de fonctionnement	X	
92	A1 - Présentation croisée par nature - Section d'investissement	X	
113	A2.1 - Etat de la dette - Détail des crédits de trésorerie	X	
114	A2.2 - Etat de la dette - Répartition par nature de dette	X	
118	A2.3 - Etat de la dette - Répartition des emprunts par structure de taux	X	
120	A2.4 - Etat de la dette - Typologie de la répartition de l'encours	X	
121	A2.5 - Etat de la dette - Détail des opérations de couverture	X	
***	A2.6 - Etat de la dette - Remboursement anticipé d'un emprunt avec refinancement		X
***	A2.7 - Etat de la dette - Emprunts renégociés au cours de l'année N		X
***	A2.8 - Etat de la dette - Dette pour financer l'emprunt d'un autre organisme		X
***	A2.9 - Etat de la dette - Autres dettes		X
123	A3 - Méthodes utilisés pour les amortissements	X	
***	A4 - Etat des provisions		X
***	A5 - Etalement des provisions		X
124	A6.1 - Équilibre des opérations financières - Dépenses	X	
125	A6.2 - Équilibre des opérations financières - Recettes	X	
127	A7.1 - États de la répartition de la TEOM - Fonctionnement (1)	X	
128	A7.2 - États de la répartition de la TEOM - Investissement (1)	X	
129	A8 - Etat des charges transférées	X	
129	A9 - Détail des opérations pour le compte de tiers	X	
130	A10.1 - Variation du patrimoine (entrées d'immobilisations)	X	
131	A10.2 - Variation du patrimoine (sorties d'immobilisations)	X	
<b>***</b>	<b>B - Engagements hors bilan</b>		
132	B1.1 - Etat des emprunts garantis par la commune		X
138	B1.2 - Calcul du ratio d'endettement		X
***	B1.3 - Etat des contrats de crédit-bail	X	
***	B1.4 - Etat des contrats de partenariat public-privé	X	
***	B1.5 - Etat des autres engagements donnés	X	
***	B1.6 - Etat des engagements reçus	X	
139	B1.7 - Subventions versées dans le cadre du vote du budget (2)	X	
***	B2.1 - Situation des autorisations de programmes et des crédits de paiement		X
***	B2.2 - Situation des autorisations d'engagement et des crédits de paiement		X
***	B3 - Etat des recettes grevées d'une affectation spéciale		X
<b>***</b>	<b>C - Autres éléments d'informations</b>		
151	C1 - Etat du personnel au 31/12/2016	X	
157	C1.2 Actions de formation des élus au 31/12/2016	X	
158	C2 - Liste des organismes dans lequel a été pris un engagement financier	X	
160	C3.1 - Liste des organismes de regroupement auxquels adhère la commune	X	
160	C3.2 - Liste des établissements publics créés	X	
160	C3.3 - Liste des services individualisés dans un budget annexe	X	
***	C3.4 - Liste des services assujettis à la TVA et non érigés en budget annexe		X
***	C3.5 Présentation agrégée du budget principal et des budgets annexes		X
<b>***</b>	<b>D - Décision en matière de taux de contributions directes - Arrêté et signatures</b>		
161	D1 - Décisions en matière de taux de contributions directes	X	
186	D2 - Arrêté et signatures	X	

(1)-Cet état est obligatoirement produit par les communes et les groupements de communes de 10.000 habitants et plus ayant institué la TEOM et assurant au moins la collecte des déchets ménagers (art. L.2313-1 du CGCT).

(2)-Si la commune décide d'attribuer des subventions dans le cadre du budget dans les conditions décrites à l'article L.2311-7 du CGCT.





**COMPTE ADMINISTRATIF  
EXERCICE 2016**

**I-INFORMATIONS GÉNÉRALES**



**I - INFORMATIONS GÉNÉRALES (CA 2016)**  
**INFORMATIONS STATISTIQUES FISCALES ET FINANCIÈRES**

I  
A

Informations statistiques (DGF 2016)	Valeurs
Population INSEE	55 057
Résidences secondaires	517
<b>Total population DGF</b>	<b>55 574</b>
Nom de l'EPCI à fiscalité propre auquel la commune adhère :	***
Etablissement Public Territorial :	***

Informations fiscales N-2 (1)(DGF 2016)					
	Potentiel fiscal et financier		Valeurs par hab. (population DGF)	Moyennes nationales de la strate	
	Fiscal	Financier		Fiscal	Financier
3 Taxes	49 294 098 €		887 €		
4 Taxes	56 254 157 €		1 012 €		
<b>Potentiel financier</b>		<b>65 061 265 €</b>	<b>1 171 €</b>		<b>1 295 €</b>

Informations financières - Ratios CA 2016 (2)	Valeurs	Moyennes nationales de la strate (3)
1-DRF/Population	1 240 €	1 717 €
2-Produit des 4 taxes/Population	645 €	911 €
3-RRF/Population	1 482 €	1 883 €
4-Dépenses d'équipement brut/Population	224 €	454 €
5-Encours de dette/Population	689 €	1 960 €
6-DGF/Population	135 €	335 €
7-Dépenses de personnel/DRF	53,0%	50,4%
8-Effort fiscal	82,3%	115,6%
8 bis-Coefficient de mobilisation du potentiel fiscal élargi (4)	***	***
9-Dépenses de gestion courante + Annuité de la dette en capital/RRF	88,6%	93,9%
10-Dépenses d'équipement brut/RRF	15,1%	24,1%
11-Encours de la dette/RRF	46,5%	104,1%

(1)-Il s'agit du potentiel fiscal et du potentiel financier définis à l'article L.2334-4 du CGCT qui figurent sur la fiche de répartition de la DGF de l'exercice N-1 établie sur la base des informations N-2 et transmise par les services préfectoraux.

(2)-Les ratios 1 à 11 sont obligatoires pour les communes de 10.000 habitants et plus.

(3)-Il convient d'indiquer les moyennes de la catégorie et les sources d'où sont tirées les informations :

**Ratios financiers communaux par strate de population en 2014 :**

**Communes de 50.000 à 100.000 habitants n'appartenant à aucun EPCI**

**Ministère de l'Economie et des Finances-Ministère du budget et des comptes publics**

**[www.colloc.bercy.gouv.fr](http://www.colloc.bercy.gouv.fr) (Les comptes des communes)(Ratios CA 2015)**

**Ratio 8 fiche de DGF 2016 (Ministère de l'Intérieur - DGCL)**

(4)-Le CMPF est applicable aux communes appartenant à un EPCI à fiscalité propre.

**I - INFORMATIONS GÉNÉRALES**  
**EXÉCUTION DU BUDGET DE L'EXERCICE PRÉCEDENT**

**I**  
**B**

(uniquement pour reprise des résultats après vote du CA)

	RÉSULTAT DE L'EXERCICE		
	Dépenses	Recettes	Résultat ou solde (A)
<b>TOTAL DU BUDGET</b>	<b>91 490 698,63</b>	<b>103 009 381,68</b>	<b>11 518 683,05</b>
<b>Fonctionnement</b>	71 142 640,54	79 739 349,32	8 596 708,78
<b>Investissement</b>	17 188 411,70	20 602 053,55	3 413 641,85
<b>002 Résultat reporté N-2</b>	0,00	2 667 978,81	2 667 978,81
<b>001 Solde d'investissement N-2</b>	3 159 646,39	0,00	-3 159 646,39

**RESTES A RÉALISER - DÉPENSES**

Chapitre	Libellé (1)	Prévu	Réalisé	Dépenses engagées non mandatées
<b>SECTION DE FONCTIONNEMENT</b>				
920	Services généraux des administrations publiques	11 086 605,00	10 738 929,74	0,00
921	Sécurité et salubrité publiques	1 786 903,00	1 742 383,16	0,00
922	Enseignement et formation	11 298 053,00	11 032 336,29	0,00
923	Culture	6 057 679,00	5 913 434,70	0,00
924	Sport et jeunesse	8 342 810,00	8 155 259,20	0,00
925	Interventions sociales et santé	1 169 369,00	1 141 969,02	0,00
926	Famille	8 122 194,00	7 989 990,42	0,00
927	Logement	441 760,00	440 060,41	0,00
928	Aménagement et services urbains - Environnement	13 577 118,00	12 942 754,84	0,00
929	Action économique	651 091,00	636 650,02	0,00
931	Opérations financières	892 500,00	762 275,08	0,00
933	Impôts et taxes non affectées	6 758 517,00	6 758 517,00	0,00
934	Transferts entre sections	885 800,00	2 888 080,66	0,00
938	Dépenses imprévues	65 256,90		0,00
939	Virement à la section d'investissement	7 760 386,50		0,00
<b>TOTAL</b>		<b>78 896 042,40</b>	<b>71 142 640,54</b>	<b>0,00</b>

<b>SECTION D'INVESTISSEMENT</b>				
900	Services généraux des administrations publiques	1 769 529,14	730 734,24	959 069,82
901	Sécurité et salubrité publiques	16 210,26	15 954,02	0,00
902	Enseignement et formation	5 669 924,74	4 417 213,46	1 118 728,74
903	Culture	849 728,15	489 988,86	264 075,43
904	Sport et jeunesse	7 018 812,90	1 451 037,95	5 301 230,54
905	Interventions sociales et santé	0,00	0,00	0,00
906	Famille	531 960,06	355 391,18	160 403,33
907	Logement	80 806,84	44 005,45	4 852,80
908	Aménagement et services urbains - Environnement	6 496 482,45	4 646 416,49	1 430 326,06
909	Action économique	270 804,92	155 121,47	55 731,94
911	Dettes et autres opérations financières	4 100 000,00	4 089 305,94	
914	Transferts entre sections	793 200,00	793 242,64	
918	Dépenses imprévues	0,00		
<b>TOTAL</b>		<b>27 597 459,46</b>	<b>17 188 411,70</b>	<b>9 294 418,66</b>

(1)-Chapitre ou article suivant le niveau de vote choisi par l'assemblée délibérante (fonction ou nature)

**I - INFORMATIONS GÉNÉRALES**  
**EXÉCUTION DU BUDGET DE L'EXERCICE PRÉCEDENT**

**I**  
**B**

RESTES A RÉALISER			RÉSULTAT CUMULÉ (A+B)	
Dépenses	Recettes	Solde (B)	Excédent	Déficit
9 294 418,66	1 017 340,00	-8 277 078,66	+3 241 604,39	
0,00	0,00	0,00	+11 264 687,59	
9 294 418,66	1 017 340,00	-8 277 078,66		-8 023 083,20

**RESTES A RÉALISER - RECETTES**

Chapitre	Libellé (1)	Prévu	Réalisé	Titres restant à émettre
<b>SECTION DE FONCTIONNEMENT</b>				
920	Services généraux des administrations publiques	552 545,00	650 587,30	0,00
921	Sécurité et salubrité publiques	213 548,00	214 474,47	0,00
922	Enseignement et formation	1 859 000,00	1 932 763,50	0,00
923	Culture	352 118,00	387 941,56	0,00
924	Sport et jeunesse	2 232 800,00	2 182 005,95	0,00
925	Interventions sociales et santé	125 000,00	44 414,00	0,00
926	Famille	4 347 000,00	4 705 137,13	0,00
927	Logement	256 000,00	284 390,34	0,00
928	Aménagement et services urbains - Environnement	6 072 376,06	8 166 880,71	0,00
929	Action économique	53 000,00	53 800,00	0,00
931	Opérations financières	0,00	85,74	0,00
932	Dotations et participations non affectées	8 429 651,00	8 429 651,00	0,00
933	Impôts et taxes non affectées	50 933 328,00	51 893 974,98	0,00
934	Transferts entre sections	793 200,00	793 242,64	0,00
<b>TOTAL</b>		<b>76 219 566,06</b>	<b>79 739 349,32</b>	<b>0,00</b>

<b>SECTION D'INVESTISSEMENT</b>				
900	Services généraux des administrations publiques	9 107 656,35	9 107 656,35	0,00
901	Sécurité et salubrité publiques	0,00	0,00	0,00
902	Enseignement et formation	100 000,00	40 000,00	60 000,00
903	Culture	112 800,00	40 000,00	72 800,00
904	Sport et jeunesse	394 666,00	66 666,00	328 000,00
905	Interventions sociales et santé	0,00	0,00	0,00
906	Famille	125 000,00	50 799,60	74 200,00
907	Logement	0,00	0,00	0,00
908	Aménagement et services urbains - Environnement	6 904 420,00	6 387 420,00	452 340,00
909	Action économique	0,00	0,00	0,00
911	Dettes et autres opérations financières	1 500 000,00	40,00	0,00
912	Dotations subventions et participations non affectées	1 752 377,00	1 752 377,00	0,00
913	Taxes non affectées	84 000,00	269 013,94	0,00
914	Transferts entre sections	885 800,00	2 888 080,66	
919	Virement de la section de fonctionnement	7 760 386,50		
95	Produits des cessions d'immobilisations	2 030 000,00		30 000,00
<b>TOTAL</b>		<b>30 757 105,85</b>	<b>20 602 053,55</b>	<b>1 017 340,00</b>

(1)-Chapitre ou article suivant le niveau de vote choisi par l'assemblée délibérante (fonction ou nature)

**I - INFORMATIONS GÉNÉRALES**  
**MODALITÉS DE VOTE DU BUDGET**

**I**  
**C**

I - L'assemblée délibérante a voté le présent budget par fonction :

- **au niveau (1) DU CHAPITRE pour la section de fonctionnement**
- **au niveau (1) DU CHAPITRE pour la section d'investissement**

La liste des articles spécialisés sur lesquels l'ordonnateur ne peut procéder à des virements d'article à article est la suivante :

**Article 6574 Subventions de fonctionnement versées**

II - En l'absence de mention au paragraphe I ci-dessus, le budget est réputé voté par chapitre et en section d'investissement, sans chapitre de dépense "opération d'équipement".

III - Les provisions (2) sont :

- **semi-budgétaires (pas d'inscription en recettes de la section d'investissement).**
- ~~- budgétaires (délibération n° ..... du .....)~~

(1)-A compléter par "du chapitre" ou "de l'article".

(2)-Rayer la mention inutile.

**COMPTE ADMINISTRATIF  
EXERCICE 2016**

**II-PRÉSENTATION GÉNÉRALE  
DU BUDGET**





**II - PRÉSENTATION GÉNÉRALE DU BUDGET**  
**VUE D'ENSEMBLE - SECTIONS**

**II**  
**A1.1**

**EXÉCUTION DU BUDGET**

		DÉPENSES	RECETTES
<b>RÉALISATIONS DE L'EXERCICE (mandats et titres)</b>	Section de fonctionnement	71 142 640,54	79 739 349,32
	Section d'investissement	17 188 411,70	20 602 053,55

<b>REPORTS DE L'EXERCICE N-1</b>	Report en section de fonctionnement (002)	0,00	2 667 978,81
	Report en section d'investissement (001)	3 159 646,39	0,00

<b>TOTAL (réalisations + reports)</b>	<b>91 490 698,63</b>	<b>103 009 381,68</b>
---------------------------------------	----------------------	-----------------------

<b>RESTES A RÉALISER A REPORTER EN N+1</b>	Section de fonctionnement	0,00	0,00
	Section d'investissement	9 294 418,66	1 017 340,00
	<b>TOTAL des restes à réaliser en N+1</b>	<b>9 294 418,66</b>	<b>1 017 340,00</b>

<b>RÉSULTAT CUMULÉ</b>	Section de fonctionnement	71 142 640,54	82 407 328,13
	Section d'investissement	29 642 476,75	21 619 393,55
	<b>TOTAL CUMULÉ</b>	<b>100 785 117,29</b>	<b>104 026 721,68</b>

**DÉTAIL DES RESTES A RÉALISER**

Chapitre	Libellé	Dépenses engagées non mandatées	Titres restant à émettre
<b>TOTAL SECTION DE FONCTIONNEMENT'</b>		<b>0,00</b>	<b>0,00</b>
<b>TOTAL SECTION D'INVESTISSEMENT</b>		<b>9 294 418,66</b>	<b>1 017 340,00</b>
900	Services généraux des administrations	959 069,82	0,00
901	Sécurité et salubrité publiques	0,00	0,00
902	Enseignement - Formation	1 118 728,74	60 000,00
903	Culture	264 075,43	72 800,00
904	Sport et Jeunesse	5 301 230,54	328 000,00
905	Logement	0,00	0,00
906	Famille	160 403,33	74 200,00
907	Logement	4 852,80	0,00
908	Aménagement et services urbains	1 430 326,06	452 340,00
909	Action économique	55 731,94	0,00
911	Dettes et autres opérations financières		0,00
912	Dotations subventions et participations		0,00
95	Produits des cessions d'immobilisations		30 000,00

(1)-Les restes à réaliser de la section d'investissement correspondent aux dépenses engagées non mandatées au 31/12 de l'exercice précédent telles qu'elles ressortent de la comptabilité des engagements et aux recettes certaines n'ayant pas donné lieu à l'émission d'un titre au 31/12 de l'exercice précédent (article R.2311-11 du CGCT).

**II - PRÉSENTATION GÉNÉRALE DU BUDGET**  
**VUE D'ENSEMBLE - FONCTIONS**

**IB**  
**A1.2**

SECTION	Crédits ouverts (BP+DM+RAR N-1)	Réalizations (mandats et titres émis)	Restes à réaliser	Non ventilé	0 Services généraux des administrations publiques	1 Sécurité et salubrité publiques
<b>INVESTISSEMENT</b>						
<b>Dépenses (a)</b>	<b>30 757 105,85</b>	<b>20 348 058,09</b>	<b>9 294 418,66</b>	<b>4 882 548,58</b>	<b>3 890 380,63</b>	<b>15 954,02</b>
90 Equipement (1)	25 863 905,85	15 465 509,51	9 294 418,66		3 890 380,63	15 954,02
91 Opérations non ventilées (910 à 914)	4 893 200,00	4 882 548,58	0,00	4 882 548,58		
915/917 Opérations pour comptes de tiers	0,00	0,00	0,00	0,00		
918 Dépenses imprévues	0,00			0,00		
<b>Recettes (b)</b>	<b>30 757 105,85</b>	<b>20 602 053,55</b>	<b>1 017 340,00</b>	<b>4 909 511,60</b>	<b>9 107 656,35</b>	<b>0,00</b>
90 Equipement	16 744 542,35	15 692 541,95	987 340,00		9 107 656,35	0,00
91 Opérations non ventilées (910 à 914)	4 222 177,00	4 909 511,60	0,00	4 909 511,60		
915/917 Opérations pour comptes de tiers	0,00	0,00	0,00	0,00		
919 Virement de la section de fonctionnement	7 760 386,50			0,00		
95 Produits des cessions d'immobilisations	2 030 000,00		30 000,00	0,00		
<b>Solde (b-a)</b>	<b>0,00</b>	<b>253 995,46</b>	<b>-8 277 078,66</b>	<b>26 963,02</b>	<b>5 217 275,72</b>	<b>-15 954,02</b>

<b>FONCTIONNEMENT</b>						
<b>Dépenses (c)</b>	<b>78 896 042,40</b>	<b>71 142 640,54</b>	<b>0,00</b>	<b>14 310 321,85</b>	<b>10 738 929,74</b>	<b>1 742 383,16</b>
92 Services individualisés	62 533 582,00	60 733 767,80	0,00		10 738 929,74	1 742 383,16
93 Services communs non ventilés (931 à 936)	8 536 817,00	10 408 872,74	0,00	14 310 321,85		
936 Frais de fonctionnement des groupes d'élus	0,00	0,00	0,00	0,00		
938 Dépenses imprévues	65 256,90			0,00		
939 Virement à la section d'investissement	7 760 386,50			0,00		
<b>Recettes (d)</b>	<b>78 896 042,40</b>	<b>82 407 328,13</b>	<b>0,00</b>	<b>63 248 088,34</b>	<b>3 318 566,11</b>	<b>214 474,47</b>
92 Services individualisés (2)	18 739 863,40	21 290 373,77	0,00		3 318 566,11	214 474,47
93 Services communs non ventilés (931 à 936)	60 156 179,00	61 116 954,36	0,00	63 248 088,34		
<b>Solde (d-c)</b>	<b>0,00</b>	<b>11 264 687,59</b>	<b>0,00</b>	<b>48 937 766,49</b>	<b>-7 420 363,63</b>	<b>-1 527 908,69</b>

Section	Résultat du budget de l'exercice		Report de l'exercice précédent		
	Déficit	Excédent	Déficit	Excédent	Affectation 1068
Investissement	8 023 083,20		3 159 646,39		9 107 656,35
Fonctionnement		11 264 687,59			
<b>TOTAL</b>	<b>8 023 083,20</b>	<b>11 264 687,59</b>	<b>3 159 646,39</b>	<b>0,00</b>	<b>9 107 656,35</b>

(1)-Dont D001 = 3.159.646,39 en crédits ouverts et en réalisation budgétaire (900)

(2)-Dont R002 = 2.667.476,34 en crédits ouverts et 2.667.978,81 en réalisation budgétaire (920)

**II - PRÉSENTATION GÉNÉRALE DU BUDGET**  
**VUE D'ENSEMBLE - FONCTIONS**

**II**  
**A1.2**

2 Enseignement formation	3 Culture	4 Sports et Jeunesse	5 Interventions sociales et santé	6 Famille	7 Logement	8 Aménagement et services urbains Environnement	9 Action économique
4 417 213,46	489 988,86	1 451 037,95	0,00	355 391,18	44 005,45	4 646 416,49	155 121,47
4 417 213,46	489 988,86	1 451 037,95	0,00	355 391,18	44 005,45	4 646 416,49	155 121,47
40 000,00	40 000,00	66 666,00	0,00	50 799,60	0,00	6 387 420,00	0,00
40 000,00	40 000,00	66 666,00	0,00	50 799,60	0,00	6 387 420,00	0,00
-4 377 213,46	-449 988,86	-1 384 371,95	0,00	-304 591,58	-44 005,45	1 741 003,51	-155 121,47

11 032 336,29	5 913 434,70	8 155 259,20	1 141 969,02	7 989 990,42	440 060,41	12 942 754,84	636 650,02
11 032 336,29	5 913 434,70	8 155 259,20	1 141 969,02	7 989 990,42	440 060,41	12 942 754,84	636 650,02
1 932 763,50	387 941,56	2 182 005,95	44 414,00	4 705 137,13	284 390,34	8 166 880,71	53 800,00
1 932 763,50	387 941,56	2 182 005,95	44 414,00	4 705 137,13	284 390,34	8 166 880,71	53 800,00
-9 099 572,79	-5 525 493,14	-5 973 253,25	-1 097 555,02	-3 284 853,29	-155 670,07	-4 775 874,13	-582 850,02

**II - PRÉSENTATION GÉNÉRALE DU BUDGET**  
**SECTION DE FONCTIONNEMENT - CHAPITRES**

**II**  
**A2**

**OPÉRATIONS RÉELLES (exercice + restes à réaliser N-1)**

<b>DÉPENSES</b>		<b>RECETTES</b>	
<b>CHAPITRES</b>	<b>MONTANT</b>	<b>CHAPITRES</b>	<b>MONTANT</b>
920 à 929 Charges ventilées	60 733 767,80	920 à 929 Produits ventilés (hors 002)	18 622 394,96
931 Opérations financières (charges)	762 275,08	931 Opérations financières (produits)	85,74
932 Reversement de dotations et participations non affectées	0,00	932 Dotations et participations non affectées	8 429 651,00
933 Reversement d'impôts et taxes	6 758 517,00	933 Impôts et taxes non affectées	51 893 974,98
936 Frais de fonctionnement des groupes d'élus	0,00		
<b>TOTAL DÉPENSES RÉELLES</b>	<b>68 254 559,88</b>	<b>TOTAL RECETTES RÉELLES</b>	<b>78 946 106,68</b>
<b>SOLDE DES OPÉRATIONS RÉELLES :</b>		<b>EXCÉDENT</b>	<b>10 691 546,80</b>
		<b>DÉFICIT</b>	

(1)-Y compris les opérations mixtes (rattachements de fin d'exercice, variation des stocks)

**OPÉRATIONS D'ORDRE**

934 Transferts entre sections	2 888 080,66	934 Transferts entre sections	793 242,64
935 Opérations d'ordre à l'intérieur de la section de fonctionnement	0,00	935 Opérations d'ordre à l'intérieur de la section de fonctionnement	0,00
<b>TOTAL</b>	<b>2 888 080,66</b>	<b>TOTAL</b>	<b>793 242,64</b>
<b>AUTOFINANCEMENT DÉGAGÉ :</b>		<b>POSITIF</b>	
		<b>NÉGATIF</b>	<b>2 094 838,02</b>

**TOTAL OPÉRATIONS DE L'EXERCICE**

<b>DÉPENSES</b>	<b>71 142 640,54</b>	<b>RECETTES</b>	<b>79 739 349,32</b>
-----------------	----------------------	-----------------	----------------------

**RÉSULTATS ANTÉRIEURS**

002 Résultat antérieur reporté	0,00	002 Résultat antérieur reporté	2 667 978,81
--------------------------------	------	--------------------------------	--------------

**TOTAL CUMULÉ DE LA SECTION**

<b>DÉPENSES</b>	<b>71 142 640,54</b>	<b>RECETTES</b>	<b>82 407 328,13</b>
-----------------	----------------------	-----------------	----------------------

**II - PRÉSENTATION GÉNÉRALE DU BUDGET**  
**SECTION D'INVESTISSEMENT - CHAPITRES**

**II**  
**A3**

**OPÉRATIONS RÉELLES (exercice + restes à réaliser N-1)**

<b>DÉPENSES</b>		<b>RECETTES</b>	
<b>CHAPITRES</b>	<b>MONTANT</b>	<b>CHAPITRES</b>	<b>MONTANT</b>
900 à 909 Dépenses ventilées (hors 001)	12 305 863,12	900 à 909 Recettes ventilées (hors 1068)	12 532 895,56
911 Remboursement de dettes et opérations financières	4 089 305,94	911 Réception de dettes et opérations financières	40,00
912 Reversement de dotations subventions et participations non affectées	0,00	912 Dotations subventions et participations non affectées	1 752 377,00
913 Reversement de taxes non affectées	0,00	913 Taxes non affectées	269 013,94
915 Opérations sur établissements d'enseignement	0,00	915 Opérations sur établissements d'enseignement	0,00
917 Opérations sous mandat	0,00	917 Opérations sous mandat	0,00
		95 Produits des cessions d'immobilisation	0,00
<b>TOTAL DÉPENSES RÉELLES</b>	<b>16 395 169,06</b>	<b>TOTAL RECETTES RÉELLES</b>	<b>14 554 326,50</b>
<b>BESOIN D'AUTOFINANCEMENT :</b>			<b>1 840 842,56</b>

(1)-Y compris les opérations mixtes (rattachements de fin d'exercice, variation des stocks)

**OPÉRATIONS D'ORDRE**

910 Opérations patrimoniales	0,00	910 Opérations patrimoniales	0,00
914 Transferts entre sections	793 242,64	914 Transferts entre sections	2 888 080,66
		915/917 Subventions aux opérations pour comptes de tiers	0,00
<b>TOTAL</b>	<b>793 242,64</b>	<b>TOTAL</b>	<b>2 888 080,66</b>
<b>AUTOFINANCEMENT PROPRE A L'EXERCICE :</b>		<b>POSITIF</b>	<b>2 094 838,02</b>
		<b>NÉGATIF</b>	

**TOTAL OPÉRATIONS DE L'EXERCICE**

<b>DÉPENSES</b>	<b>17 188 411,70</b>	<b>RECETTES</b>	<b>17 442 407,16</b>
-----------------	----------------------	-----------------	----------------------

**RÉSULTATS ANTÉRIEURS**

		1068 Excédent de fonctionnement capitalisé	3 159 646,39
001 Solde d'exécution N-1	3 159 646,39	001 Solde d'exécution N-1	0,00
Restes à réaliser	9 294 418,66	Restes à réaliser	1 017 340,00
<b>TOTAL</b>	<b>12 454 065,05</b>	<b>TOTAL</b>	<b>4 176 986,39</b>

**TOTAL CUMULÉ DE LA SECTION**

<b>DÉPENSES</b>	<b>29 642 476,75</b>	<b>RECETTES</b>	<b>21 619 393,55</b>
-----------------	----------------------	-----------------	----------------------

**II - PRÉSENTATION GÉNÉRALE DU BUDGET**  
**BALANCE GÉNÉRALE DU BUDGET - SECTION DE FONCTIONNEMENT**

**II**  
**B1**

**1 - Mandats émis (y compris sur les restes à réaliser N-1)**

	Fonctionnement	Opérations réelles (1)	Opérations d'ordre (2)	TOTAL
011	Charges à caractère général	16 621 764,23		16 621 764,23
012	Charges de personnel et assimilées	36 155 703,71		36 155 703,71
014	Atténuation de produits	8 538 517,00		8 538 517,00
60	<i>Achats et variations de stocks</i>		0,00	0,00
65	Autres charges de gestion courante	6 103 656,60		6 103 656,60
656	Frais de fonctionnement des groupes d'élus	0,00		0,00
66	Charges financières	759 252,68		759 252,68
67	Charges exceptionnelles	75 665,66	2 002 280,66	2 077 946,32
68	<i>Dotations aux amortissements et provisions</i>		885 800,00	885 800,00
71	<i>Production stockée (ou déstockage)</i>		0,00	0,00
022	Dépenses imprévues	0,00		0,00
023	<i>Virement à la section d'investissement</i>		0,00	0,00
<b>Dépenses de fonctionnement - Total</b>		<b>68 254 559,88</b>	<b>2 888 080,66</b>	<b>71 142 640,54</b>

**Pour information**

**D002 Déficit de fonctionnement reporté**

**2 - Titres émis y compris sur les restes à réaliser N-1)**

	Fonctionnement	Opérations réelles (1)	Opérations d'ordre (2)	TOTAL
013	Atténuation de charges	228 645,02		228 645,02
60	<i>Achats et variations de stocks</i>		0,00	0,00
70	Production des services et du domaine	5 332 252,10		5 332 252,10
71	<i>Production stockée (ou déstockage)</i>		0,00	0,00
72	<i>Travaux en régie</i>		793 131,98	793 131,98
73	Impôts et taxes	57 611 723,27		57 611 723,27
74	Dotations et participations	12 829 980,62		12 829 980,62
75	Autres produits de gestion courante	502 916,08		502 916,08
76	Produits financiers	85,74		85,74
77	Produits exceptionnels	2 440 503,85	110,66	2 440 614,51
78	<i>Reprises sur amortissement et provisions</i>		0,00	0,00
79	<i>Transferts de charges</i>		0,00	0,00
<b>Recettes de fonctionnement - Total</b>		<b>78 946 106,68</b>	<b>793 242,64</b>	<b>79 739 349,32</b>

**Pour information**

**R002 Excédent de fonctionnement reporté**

**2 667 978,81**

**II - PRÉSENTATION GÉNÉRALE DU BUDGET**  
**BALANCE GÉNÉRALE DU BUDGET - SECTION D'INVESTISSEMENT**

**II**  
**B2**

**1 - Mandats émis (y compris sur les restes à réaliser N-1)**

	Investissement	Opérations réelles (1)	Opérations d'ordre (2)	TOTAL
10	Dotations et fonds divers	0,00		0,00
13	Subventions d'investissement	0,00		0,00
15	<i>Provision pour risques et charges</i>		0,00	0,00
16	Remboursements d'emprunts	4 089 305,94		4 089 305,94
18	Compte de liaison (affectation)	0,00		0,00
19	<i>Différences sur réalisation d'immobilisations</i>		110,66	110,66
20	Immobilisations incorporelles (sauf 204)	135 714,36		135 714,36
204	Subventions d'équipement versées	716 000,00		716 000,00
21	Immobilisations corporelles	7 508 175,69	793 131,98	8 301 307,67
22	Immobilisations reçues en affectation	0,00		0,00
23	Immobilisations en cours	3 945 973,07		3 945 973,07
26	Participations et créances rattachées	0,00		0,00
27	Autres immobilisations financières	0,00		0,00
28	Amortissement des immobilisations (reprises)	0,00		0,00
29	<i>Provisions pour dépréciation des immobilisations</i>		0,00	0,00
39	<i>Provisions pour dépréciation des stocks</i>		0,00	0,00
45	Opérations pour comptes de tiers	0,00		0,00
481	<i>Charges à répartir sur plusieurs exercices</i>		0,00	0,00
49	<i>Provisions pour dépréciation des comptes de tiers</i>		0,00	0,00
59	<i>Provisions pour dépréciation des comptes financiers</i>		0,00	0,00
3 ...	<i>Stocks</i>		0,00	0,00
<b>Dépenses d'investissement - Total</b>		<b>16 395 169,06</b>	<b>793 242,64</b>	<b>17 188 411,70</b>

	Dépenses totales	Déficit ou solde N-1	Total Section
<b>Fonctionnement</b>	<b>71 142 640,54</b>	<b>0,00</b>	<b>71 142 640,54</b>
<b>Investissement</b>	<b>17 188 411,70</b>	<b>3 159 646,39</b>	<b>20 348 058,09</b>

**II - PRÉSENTATION GÉNÉRALE DU BUDGET**  
**BALANCE GÉNÉRALE DU BUDGET - SECTION D'INVESTISSEMENT**

**II**  
**B2**

**2 - Titres émis (y compris sur les restes à réaliser N-1)**

	<b>Investissement</b>	<b>Opérations réelles (1)</b>	<b>Opérations d'ordre (2)</b>	<b>TOTAL</b>
10	Dotations et fonds divers	1 930 545,94		1 930 545,94
13	Subventions d'investissement	6 675 730,60		6 675 730,60
15	<i>Provision pour risques et charges</i>		0,00	0,00
16	Emprunts et dettes assimilées (sauf 1688)	40,00		40,00
18	Compte de liaison (affectation)	0,00		0,00
19	<i>Différences sur réalisation d'immobilisations</i>		1 797 441,42	1 797 441,42
20	Immobilisations incorporelles (sauf 204)	0,00		0,00
204	Subventions d'équipement versées	0,00		0,00
21	Immobilisations corporelles	0,00	204 839,24	204 839,24
22	Immobilisations reçues en affectation	0,00		0,00
23	Immobilisations en cours	0,00		0,00
26	Participations et créances rattachées	0,00		0,00
27	Autres immobilisations financières	0,00		0,00
28	<i>Amortissement des immobilisations</i>		885 800,00	885 800,00
29	<i>Provisions pour dépréciation des immobilisations</i>		0,00	0,00
39	<i>Provisions pour dépréciation des stocks</i>		0,00	0,00
45	Opérations pour comptes de tiers	0,00		0,00
481	<i>Charges à répartir sur plusieurs exercices</i>		0,00	0,00
49	<i>Provisions pour dépréciation des comptes de tiers</i>		0,00	0,00
59	<i>Provisions pour dépréciation des comptes financiers</i>		0,00	0,00
3 ...	Stocks	0,00		0,00
<b>Recettes d'investissement - Total</b>		<b>8 606 316,54</b>	<b>2 888 080,66</b>	<b>11 494 397,20</b>

	<b>Recettes totales</b>	<b>Excédent ou solde N-1</b>	<b>Affectation N-1</b>	<b>Total Section</b>
<b>Fonctionnement</b>	<b>79 739 349,32</b>	<b>2 667 978,81</b>		<b>82 407 328,13</b>
<b>Investissement</b>	<b>11 494 397,20</b>	<b>0,00</b>	<b>9 107 656,35</b>	<b>20 602 053,55</b>



**COMPTE ADMINISTRATIF  
EXERCICE 2016**

**III-VOTE DU COMPTE  
ADMINISTRATIF**



**III - VOTE DU BUDGET**  
**SECTION DE FONCTIONNEMENT - VUE D'ENSEMBLE**

**III**  
**A**

**1-DÉPENSES DE FONCTIONNEMENT**

Chapitre	Libellé	Crédits ouverts (2)	Mandats émis (3)	Charges rattachées (4)	Restes à réaliser (5)	Crédits à annuler (6)
920	Services généraux des administrations publiques	11 086 605,00	10 513 095,81	225 833,93	0,00	347 675,26
921	Sécurité et salubrité publiques	1 786 903,00	1 735 970,19	6 412,97	0,00	44 519,84
922	Enseignement et formation	11 298 053,00	10 752 389,83	279 946,46	0,00	265 716,71
923	Culture	6 057 679,00	5 873 925,26	39 509,44	0,00	144 244,30
924	Sport et jeunesse	8 342 810,00	8 067 089,23	88 169,97	0,00	187 550,80
925	Interventions sociales et santé	1 169 369,00	1 131 843,32	10 125,70	0,00	27 399,98
926	Famille	8 122 194,00	7 921 560,60	68 429,82	0,00	132 203,58
927	Logement	441 760,00	440 060,41	0,00	0,00	1 699,59
928	Aménagement et services urbains - Environnement	13 577 118,00	9 964 070,60	2 978 684,24	0,00	634 363,16
929	Action économique	651 091,00	635 423,68	1 226,34	0,00	14 440,98
931	Opérations financières	892 500,00	498 237,24	264 037,84	0,00	130 224,92
932	Dotations et participations non affectées	0,00	0,00			0,00
933	Impôts et taxes non affectées	6 758 517,00	6 758 517,00	0,00	0,00	0,00
934	Transferts entre sections	885 800,00	2 888 080,66			0,00
935	Opérations diverses	0,00	0,00			0,00
936	Frais de fonctionnement des groupes d'élus	0,00	0,00	0,00	0,00	0,00
938	Dépenses imprévues	65 256,90				65 256,90
939	Virement à la section d'investissement	7 760 386,50				7 760 386,50
002	Déficit de fonctionnement reporté	0,00	0,00			0,00
	<b>TOTAL DE LA SECTION</b>	<b>78 896 042,40</b>	<b>67 180 263,83</b>	<b>3 962 376,71</b>	<b>0,00</b>	<b>9 755 682,52</b>

(1)-Détailler les chapitres budgétaires conformément au plan de comptes appliqué par la commune

(2)-Cumul budget primitif + décisions modificatives + reste à réaliser N-1

(3)-Hors rattachements en dépenses : mandats émis en recttes : titres émis

(4)-Dépenses ayant donné lieu à service fait mais dont les pièces justificatives n'ont pas émises ou reçues à la fin de la journée complémentaire

(5)-Dépenses engagées justifiées n'ayant pas donné lieu à service fait au 31 décembre et recettes justifiées non rattachées

(6)-Crédits à annuler = crédits ouverts (1) - crédits employés (2+3+4)

(7)-Equivalent du chapitre 919 virement de la section de fonctionnement en investissement

(8)-La ligne budgétaire 002 ne fait pas l'objet d'une émission de mandat ou de titre

**III - VOTE DU BUDGET**  
**SECTION DE FONCTIONNEMENT - VUE D'ENSEMBLE**

**III**  
**A**

**2-RECETTES DE FONCTIONNEMENT**

Chapitre	Libellé	Crédits ouverts (2)	Titres émis (3)	Produits rattachés (4)	Restes à réaliser (5)	Crédits à annuler (6)
920	Services généraux des administrations publiques	552 545,00	528 232,30	122 355,00	0,00	-98 042,30
921	Sécurité et salubrité publiques	213 548,00	214 474,47	0,00	0,00	-926,47
922	Enseignement et formation	1 859 000,00	1 786 403,50	146 360,00	0,00	-73 763,50
923	Culture	352 118,00	387 941,56	0,00	0,00	-35 823,56
924	Sport et jeunesse	2 232 800,00	1 545 485,95	636 520,00	0,00	50 794,05
925	Interventions sociales et santé	125 000,00	44 414,00	0,00	0,00	80 586,00
926	Famille	4 347 000,00	3 205 572,13	1 499 565,00	0,00	-358 137,13
927	Logement	256 000,00	284 390,34	0,00	0,00	-28 390,34
928	Aménagement et services urbains - Environnement	6 072 376,06	7 965 780,71	201 100,00	0,00	-2 094 504,65
929	Action économique	53 000,00	53 800,00	0,00	0,00	-800,00
931	Opérations financières	0,00	85,74			-85,74
932	Dotations et participations non affectées	8 429 651,00	8 429 651,00	0,00		0,00
933	Impôts et taxes non affectées	50 933 328,00	51 701 974,98	192 000,00	0,00	-960 646,98
934	Transferts entre sections	793 200,00	793 242,64			-42,64
935	Opérations diverses	0,00	0,00			0,00
002	Excédent de fonctionnement reporté	2 676 476,34	2 667 978,81			8 497,53
	<b>TOTAL DE LA SECTION</b>	<b>78 896 042,40</b>	<b>79 609 428,13</b>	<b>2 797 900,00</b>	<b>0,00</b>	<b>-3 511 285,73</b>

(1)-Détailler les chapitres budgétaires conformément au plan de comptes appliqué par la commune

(2)-Cumul budget primitif + décisions modificatives + reste à réaliser N-1

(3)-Hors rattachements en dépenses : mandats émis en recttes : titres émis

(4)-Dépenses ayant donné lieu à service fait mais dont les pièces justificatives n'ont pas émises ou reçues à la fin de la journée complémentaire

(5)-Dépenses engagées justifiées n'ayant pas donné lieu à service fait au 31 décembre et recettes justifiées non rattachées

(6)-Crédits à annuler = crédits ouverts (1) - crédits employés (2+3+4)

(7)-Equivalent du chapitre 919 virement de la section de fonctionnement en investissement

(8)-La ligne budgétaire 002 ne fait pas l'objet d'une émission de mandat ou de titre

**III - VOTE DU BUDGET**  
**SECTION DE FONCTIONNEMENT - CHAPITRES FONCTIONNELS**

**III**  
**A0**

**DÉTAIL DU CHAPITRE 920 - SERVICES GÉNÉRAUX DES ADMINISTRATIONS PUBLIQUES LOCALES**

Article (1)	Libellé	Crédits ouverts (1)	Réalisations (2)	Rattachements (3)	Restes à réaliser (4)	Crédits à annuler (5)
	<b>Dépenses de l'exercice</b>	<b>11 986 605,00</b>	<b>10 513 095,81</b>	<b>225 833,93</b>	<b>0,00</b>	<b>1 247 675,26</b>
<b>920 2</b>	<b>Administration générale</b>	<b>11 968 505,00</b>	<b>10 494 967,95</b>	<b>225 833,93</b>	<b>0,00</b>	<b>1 247 703,12</b>
920 20	Administration générale	9 909 618,00	8 575 758,45	161 342,83	0,00	1 172 516,72
920 21	Assemblée locale	431 000,00	396 187,92	0,00	0,00	34 812,08
920 22	Affaires générales	399 908,00	428 545,28	98,40	0,00	-28 735,68
920 23	Information - Communication	584 252,00	525 727,25	30 546,40	0,00	27 978,35
920 24	Fêtes et cérémonies	434 200,00	377 733,29	33 279,08	0,00	23 187,63
920 25	Aides aux associations	35 426,00	26 716,50	282,06	0,00	8 427,44
920 26	Cimetière	174 101,00	164 299,26	285,16	0,00	<b>9 516,58</b>
<b>920 3</b>	<b>Justice</b>	<b>8 100,00</b>	<b>8 127,86</b>	<b>0,00</b>	<b>0,00</b>	<b>-27,86</b>
920 3	Justice	8 100,00	8 127,86	0,00	0,00	-27,86
<b>920 4</b>	<b>Coopération décentralisée</b>	<b>10 000,00</b>	<b>10 000,00</b>	<b>0,00</b>	<b>0,00</b>	<b>0,00</b>
920 41	Coopération décentralisée	10 000,00	10 000,00	0,00	0,00	0,00
	<b>Recettes de l'exercice</b>	<b>552 545,00</b>	<b>528 232,30</b>	<b>122 355,00</b>	<b>0,00</b>	<b>-98 042,30</b>
<b>920 2</b>	<b>Administration générale</b>	<b>552 545,00</b>	<b>528 232,30</b>	<b>122 355,00</b>	<b>0,00</b>	<b>-98 042,30</b>
920 20	Administration générale	366 900,00	350 460,32	122 355,00	0,00	-105 915,32
920 22	Affaires générales	26 545,00	38 995,52	0,00	0,00	-12 450,52
920 23	Information - Communication	30 000,00	29 431,93	0,00	0,00	568,07
920 24	Fêtes et cérémonies	9 100,00	13 799,79	0,00	0,00	-4 699,79
920 26	Cimetière	120 000,00	95 544,74	0,00	0,00	24 455,26

(1)-Cumul budget primitif + décisions modificatives + reste à réaliser N-1

(2)-Hors rattachements en dépenses : mandats émis en recettes : titres émis

(3)-Dépenses et recettes ayant donné lieu à service fait mais dont les pièces justificatives n'ont pas émises ou reçues à la fin de la journée complémentaire. Recettes afférentes à l'exercice pour lesquelles le titre n'a pas été émis

(4)-Dépenses et recettes engagées justifiées n'ayant pas donné lieu à service fait au 31 décembre et recettes justifiées non rattachées

(5)-Crédits à annuler = crédits ouverts - crédits employés (2+3+4)

**III - VOTE DU BUDGET**  
**SECTION DE FONCTIONNEMENT - CHAPITRES FONCTIONNELS**

**III**  
**A0**

**DÉTAIL DU CHAPITRE 921 - SÉCURITÉ ET SALUBRITÉ PUBLIQUES**

Chapitre	Libellé	Crédits ouverts (1)	Réalisations (2)	Rattachements (3)	Restes à réaliser (4)	Crédits à annuler (5)
	<b>Dépenses de l'exercice</b>	<b>1 786 903,00</b>	<b>1 735 970,19</b>	<b>6 412,97</b>	<b>0,00</b>	<b>44 519,84</b>
<b>921 1</b>	<b>Sécurité intérieure</b>	<b>1 649 603,00</b>	<b>1 583 428,47</b>	<b>336,97</b>	<b>0,00</b>	<b>65 837,56</b>
921 12	Gardes urbains	596 003,00	546 970,13	336,97	0,00	48 695,90
921 13	Pompiers - Incendie et secours	992 600,00	974 088,48	0,00	0,00	18 511,52
921 14	Autres service de protection	61 000,00	62 369,86	0,00	0,00	-1 369,86
<b>921 2</b>	<b>Hygiène</b>	<b>137 300,00</b>	<b>152 541,72</b>	<b>6 076,00</b>	<b>0,00</b>	<b>-21 317,72</b>
921 2	Hygiène	137 300,00	152 541,72	6 076,00	0,00	-21 317,72
	<b>Recettes de l'exercice</b>	<b>213 548,00</b>	<b>214 474,47</b>	<b>0,00</b>	<b>0,00</b>	<b>-926,47</b>
<b>921 2</b>	<b>Hygiène</b>	<b>213 548,00</b>	<b>214 474,47</b>	<b>0,00</b>	<b>0,00</b>	<b>-926,47</b>
921 2	Hygiène	213 548,00	214 474,47	0,00	0,00	-926,47

(1)-Cumul budget primitif + décisions modificatives + restes à réaliser N-1

(2)-Hors rattachements en dépenses : mandats émis en recettes : titres émis

(3)-Dépenses et recettes ayant donné lieu à service fait mais dont les pièces justificatives n'ont pas émises ou reçues à la fin de la journée complémentaire. Recettes afférentes à l'exercice pour lesquelles le titre n'a pas été émis

(4)-Dépenses et recettes engagées justifiées n'ayant pas donné lieu à service fait au 31 décembre et recettes justifiées non rattachées

(5)-Crédits à annuler = crédits ouverts - crédits employés (2+3+4)

**III - VOTE DU BUDGET**  
**SECTION DE FONCTIONNEMENT - CHAPITRES FONCTIONNELS**

**III**  
**AN**

**DÉTAIL DU CHAPITRE 922 - ENSEIGNEMENT - FORMATION**

Chapitre	Libellé	Crédits ouverts (1)	Réalisations (2)	Rattachements (3)	Restes à réaliser (4)	Crédits à annuler (5)
	<b>Dépenses de l'exercice</b>	<b>11 298 053,00</b>	<b>10 752 389,83</b>	<b>279 946,46</b>	<b>0,00</b>	<b>265 716,71</b>
922 1	Sécurité intérieure	5 850 199,00	5 639 337,09	116 011,07	0,00	94 850,84
922 11	Ecoles maternelles	2 344 070,00	2 146 731,16	71 080,14	0,00	126 258,70
922 12	Ecoles élémentaires	3 506 129,00	3 492 605,93	44 930,93	0,00	-31 407,86
922 2	Enseignement du 2e degré	54 620,00	37 677,12	0,00	0,00	16 942,88
922 2	Enseignement du 2e degré	54 620,00	37 677,12	0,00	0,00	16 942,88
922 4	Formation continue	91 180,00	104 200,72	0,00	0,00	-13 020,72
922 4	Formation continue	91 180,00	104 200,72	0,00	0,00	-13 020,72
922 5	Services annexes	5 302 054,00	4 971 174,90	163 935,39	0,00	166 943,71
922 51	Restauration scolaire	4 201 540,00	3 933 732,01	163 694,18	0,00	104 113,81
922 53	Sport scolaire	570 214,00	549 644,69	0,00	0,00	20 569,31
922 54	Médecine scolaire	9 900,00	9 434,04	241,21	0,00	224,75
922 55	Classes de découverte	520 400,00	478 364,16	0,00	0,00	42 035,84
	<b>Recettes de l'exercice</b>	<b>1 859 000,00</b>	<b>1 786 403,50</b>	<b>146 360,00</b>	<b>0,00</b>	<b>-73 763,50</b>
922 1	Sécurité intérieure	36 000,00	33 455,53	0,00	0,00	2 544,47
922 12	Ecoles élémentaires	36 000,00	33 455,53	0,00	0,00	2 544,47
922 5	Services annexes	1 823 000,00	1 752 947,97	146 360,00	0,00	-76 307,97
922 51	Restauration scolaire	1 610 000,00	1 561 234,67	146 360,00	0,00	-97 594,67
922 55	Classes de découverte	213 000,00	191 713,30	0,00	0,00	21 286,70

(1)-Cumul budget primitif + décisions modificatives + restes à réaliser N-1

(2)-Hors rattachements en dépenses : mandats émis en recettes : titres émis

(3)-Dépenses et recettes ayant donné lieu à service fait mais dont les pièces justificatives n'ont pas émises ou reçues à la fin de la journée complémentaire. Recettes afférentes à l'exercice pour lesquelles le titre n'a pas été émis

(4)-Dépenses et recettes engagées justifiées n'ayant pas donné lieu à service fait au 31 décembre et recettes justifiées non rattachées

(5)-Crédits à annuler = crédits ouverts - crédits employés (2+3+4)

**III - VOTE DU BUDGET**  
**SECTION DE FONCTIONNEMENT - CHAPITRES FONCTIONNELS**

**III**  
**A0**

**DÉTAIL DU CHAPITRE 923 - CULTURE**

Chapitre	Libellé	Crédits ouverts (1)	Réalisations (2)	Rattachements (3)	Restes à réaliser (4)	Crédits à annuler (5)
	<b>Dépenses de l'exercice</b>	<b>6 057 679,00</b>	<b>5 873 925,26</b>	<b>39 509,44</b>	<b>0,00</b>	<b>144 244,30</b>
<b>923 0</b>	<b>Services communs</b>	<b>59 126,00</b>	<b>53 436,90</b>	<b>0,00</b>	<b>0,00</b>	<b>5 689,10</b>
923 0	Services communs	59 126,00	53 436,90	0,00	0,00	5 689,10
<b>923 1</b>	<b>Expression artistique</b>	<b>2 366 867,00</b>	<b>2 283 236,05</b>	<b>9 342,05</b>	<b>0,00</b>	<b>74 288,90</b>
923 11	Expression musicale	1 227 735,00	1 188 833,64	726,78	0,00	38 174,58
923 13	Théâtres	1 139 132,00	1 094 402,41	8 615,27	0,00	36 114,32
<b>923 2</b>	<b>Conservation et diffusion</b>	<b>1 673 249,00</b>	<b>1 604 919,83</b>	<b>24 407,46</b>	<b>0,00</b>	<b>43 921,71</b>
923 21	Médiathèque	1 523 576,00	1 487 653,33	22 833,72	0,00	13 088,95
923 22	Musée d'histoire locale	27 416,00	18 579,87	945,18	0,00	7 890,95
923 23	Archives et documentation	113 650,00	96 155,41	221,76	0,00	17 272,83
923 24	Eglises	8 607,00	2 531,22	406,80	0,00	5 668,98
<b>923 3</b>	<b>Action culturelle</b>	<b>1 958 437,00</b>	<b>1 932 332,48</b>	<b>5 759,93</b>	<b>0,00</b>	<b>20 344,59</b>
923 3	Action culturelle	1 958 437,00	1 932 332,48	5 759,93	0,00	20 344,59
	<b>Recettes de l'exercice</b>	<b>352 118,00</b>	<b>387 941,56</b>	<b>0,00</b>	<b>0,00</b>	<b>-35 823,56</b>
<b>923 1</b>	<b>Expression artistique</b>	<b>191 000,00</b>	<b>191 037,04</b>	<b>0,00</b>	<b>0,00</b>	<b>-37,04</b>
923 11	Expression musicale	191 000,00	190 597,26	0,00	0,00	402,74
923 13	Théâtres	0,00	439,78	0,00	0,00	-439,78
<b>923 2</b>	<b>Conservation et diffusion</b>	<b>40 118,00</b>	<b>41 092,90</b>	<b>0,00</b>	<b>0,00</b>	<b>-974,90</b>
923 21	Médiathèque	40 118,00	41 092,90	0,00	0,00	-974,90
<b>923 3</b>	<b>Action culturelle</b>	<b>121 000,00</b>	<b>155 811,62</b>	<b>0,00</b>	<b>0,00</b>	<b>-34 811,62</b>
923 3	Action culturelle	121 000,00	155 811,62	0,00	0,00	-34 811,62

(1)-Cumul budget primitif + décisions modificatives + restes à réaliser N-1

(2)-Hors rattachements en dépenses : mandats émis en recettes : titres émis

(3)-Dépenses et recettes ayant donné lieu à service fait mais dont les pièces justificatives n'ont pas émises ou reçues à la fin de la journée complémentaire. Recettes afférentes à l'exercice pour lesquelles le titre n'a pas été émis

(4)-Dépenses et recettes engagées justifiées n'ayant pas donné lieu à service fait au 31 décembre et recettes justifiées non rattachées

(5)-Crédits à annuler = crédits ouverts - crédits employés (2+3+4)



**III - VOTE DU BUDGET**  
**SECTION DE FONCTIONNEMENT - CHAPITRES FONCTIONNELS**

**III**  
**A4**

**DÉTAIL DU CHAPITRE 924 - SPORT ET JEUNESSE**

Chapitre	Libellé	Crédits ouverts (1)	Réalisations (2)	Rattachements (3)	Restes à réaliser (4)	Crédits à annuler (5)
	<b>Dépenses de l'exercice</b>	<b>8 342 810,00</b>	<b>8 067 089,23</b>	<b>88 169,97</b>	<b>0,00</b>	<b>187 550,80</b>
924 0	Encouragement aux sports	407 802,00	398 832,00	0,00	0,00	8 970,00
924 0	Encouragement aux sports	407 802,00	398 832,00	0,00	0,00	8 970,00
924 1	<b>Sports</b>	<b>3 764 839,44</b>	<b>3 659 809,95</b>	<b>34 197,41</b>	<b>0,00</b>	<b>70 832,08</b>
924 11	Gymnases	1 491 040,44	1 470 403,47	6 795,18	0,00	13 841,79
924 12	Stades	697 161,00	666 376,08	21 704,81	0,00	9 080,11
924 13	Centre aquatique Arthur Hévette	1 576 638,00	1 523 030,40	5 697,42	0,00	47 910,18
924 2	<b>Jeunesse</b>	<b>4 170 168,56</b>	<b>4 008 447,28</b>	<b>53 972,56</b>	<b>0,00</b>	<b>107 748,72</b>
924 21	Centres de loisirs	3 267 287,56	3 157 253,23	39 555,01	0,00	70 479,32
924 22	Autres activités pour les jeunes	810 381,00	763 748,10	11 537,55	0,00	35 095,35
924 23	Centres de vacances	92 500,00	87 445,95	2 880,00	0,00	2 174,05
	<b>Recettes de l'exercice</b>	<b>2 232 800,00</b>	<b>1 545 485,95</b>	<b>636 520,00</b>	<b>0,00</b>	<b>50 794,05</b>
924 1	<b>Sports</b>	<b>565 800,00</b>	<b>503 406,37</b>	<b>1 000,00</b>	<b>0,00</b>	<b>61 393,63</b>
924 11	Gymnases	12 600,00	12 638,64	0,00	0,00	-38,64
924 12	Stades	55 200,00	18 667,10	1 000,00	0,00	35 532,90
924 13	Centre aquatique Arthur Hévette	498 000,00	472 100,63	0,00	0,00	25 899,37
924 2	<b>Jeunesse</b>	<b>1 667 000,00</b>	<b>1 042 079,58</b>	<b>635 520,00</b>	<b>0,00</b>	<b>-10 599,58</b>
924 21	Centres de loisirs	1 470 000,00	876 356,82	592 520,00	0,00	1 123,18
924 22	Autres activités pour les jeunes	127 000,00	103 950,99	43 000,00	0,00	-19 950,99
924 23	Centres de vacances	70 000,00	61 771,77	0,00	0,00	8 228,23

(1)-Cumul budget primitif + décisions modificatives + restes à réaliser N-1

(2)-Hors rattachements en dépenses : mandats émis en recettes : titres émis

(3)-Dépenses et recettes ayant donné lieu à service fait mais dont les pièces justificatives n'ont pas émises ou reçues à la fin de la journée complémentaire. Recettes afférentes à l'exercice pour lesquelles le titre n'a pas été émis

(4)-Dépenses et recettes engagées justifiées n'ayant pas donné lieu à service fait au 31 décembre et recettes justifiées non rattachées

(5)-Crédits à annuler = crédits ouverts - crédits employés (2+3+4)

**III - VOTE DU BUDGET**  
**SECTION DE FONCTIONNEMENT - CHAPITRES FONCTIONNELS**

**74**  
**45**

**DÉTAIL DU CHAPITRE 925 - INTERVENTIONS SOCIALES ET SANTÉ**

Chapitre	Libellé	Crédits ouverts (1)	Réalisations (2)	Rattachements (3)	Restes à réaliser (4)	Crédits à annuler (5)
	<b>Dépenses de l'exercice</b>	<b>1 169 369,00</b>	<b>1 131 843,32</b>	<b>10 125,70</b>	<b>0,00</b>	<b>27 399,98</b>
<b>925 1</b>	<b>Santé</b>	<b>108 900,00</b>	<b>100 022,54</b>	<b>10 125,70</b>	<b>0,00</b>	<b>-1 248,24</b>
925 10	Services communs	86 800,00	87 326,30	125,70	0,00	-652,00
925 11	Dispensaires	12 100,00	12 696,24	0,00	0,00	-596,24
925 12	Service médical de nuit	10 000,00	0,00	10 000,00	0,00	0,00
<b>925 2</b>	<b>Interventions sociales</b>	<b>1 060 469,00</b>	<b>1 031 820,78</b>	<b>0,00</b>	<b>0,00</b>	<b>28 648,22</b>
925 20	CCAS	910 969,00	919 047,53	0,00	0,00	-8 078,53
925 21	Services sociaux (handicapés)	94 000,00	66 942,08	0,00	0,00	27 057,92
925 23	Actions personnes en difficulté	55 500,00	45 831,17	0,00	0,00	9 668,83
	<b>Recettes de l'exercice</b>	<b>125 000,00</b>	<b>44 414,00</b>	<b>0,00</b>	<b>0,00</b>	<b>80 586,00</b>
<b>925 2</b>	<b>Interventions sociales</b>	<b>125 000,00</b>	<b>44 414,00</b>	<b>0,00</b>	<b>0,00</b>	<b>80 586,00</b>
925 21	Services sociaux (handicapés)	100 000,00	29 958,00	0,00	0,00	70 042,00
925 23	Actions personnes en difficulté	25 000,00	14 456,00	0,00	0,00	10 544,00

(1)-Cumul budget primitif + décisions modificatives + restes à réaliser N-1

(2)-Hors rattachements en dépenses : mandats émis en recettes : titres émis

(3)-Dépenses et recettes ayant donné lieu à service fait mais dont les pièces justificatives n'ont pas émises ou reçues à la fin de la journée complémentaire. Recettes afférentes à l'exercice pour lesquelles le titre n'a pas été émis

(4)-Dépenses et recettes engagées justifiées n'ayant pas donné lieu à service fait au 31 décembre et recettes justifiées non rattachées

(5)-Crédits à annuler = crédits ouverts - crédits employés (2+3+4)

**III - VOTE DU BUDGET**  
**SECTION DE FONCTIONNEMENT - CHAPITRES FONCTIONNELS**

**III**  
**A6**

**DÉTAIL DU CHAPITRE 926 - FAMILLE**

Chapitre	Libellé	Crédits ouverts (1)	Réalisations (2)	Rattachements (3)	Restes à réaliser (4)	Crédits à annuler (5)
	<b>Dépenses de l'exercice</b>	<b>8 122 194,00</b>	<b>7 921 560,60</b>	<b>68 429,82</b>	<b>0,00</b>	<b>132 203,58</b>
926 1	Services personnes âgées	1 821 894,00	1 961 070,80	28 327,52	0,00	-167 504,32
926 1	Services personnes âgées	1 821 894,00	1 961 070,80	28 327,52	0,00	-167 504,32
926 4	Crèches et halte-garderies	6 300 300,00	5 960 489,80	40 102,30	0,00	299 707,90
926 4	Crèches et haltes-garderies	6 300 300,00	5 960 489,80	40 102,30	0,00	299 707,90
	<b>Recettes de l'exercice</b>	<b>4 347 000,00</b>	<b>3 205 572,13</b>	<b>1 499 565,00</b>	<b>0,00</b>	<b>-358 137,13</b>
926 1	Services personnes âgées	1 025 000,00	962 647,33	285 700,00	0,00	-223 347,33
926 1	Services personnes âgées	1 025 000,00	962 647,33	285 700,00	0,00	-223 347,33
926 4	Crèches et halte-garderies	3 322 000,00	2 242 924,80	1 213 865,00	0,00	-134 789,80
926 4	Crèches et haltes-garderies	3 322 000,00	2 242 924,80	1 213 865,00	0,00	-134 789,80

(1)-Cumul budget primitif + décisions modificatives + restes à réaliser N-1

(2)-Hors rattachements en dépenses : mandats émis en recettes : titres émis

(3)-Dépenses et recettes ayant donné lieu à service fait mais dont les pièces justificatives n'ont pas émises ou reçues à la fin de la journée complémentaire. Recettes afférentes à l'exercice pour lesquelles le titre n'a pas été émis

(4)-Dépenses et recettes engagées justifiées n'ayant pas donné lieu à service fait au 31 décembre et recettes justifiées non rattachées

(5)-Crédits à annuler = crédits ouverts - crédits employés (2+3+4)

**III - VOTE DU BUDGET**  
**SECTION DE FONCTIONNEMENT - CHAPITRES FONCTIONNELS**

**III**  
**A7**

**DÉTAIL DU CHAPITRE 927 - LOGEMENT**

Chapitre	Libellé	Crédits ouverts (1)	Réalisations (2)	Rattachements (3)	Restes à réaliser (4)	Crédits à annuler (5)
	<b>Dépenses de l'exercice</b>	<b>441 760,00</b>	<b>440 060,41</b>	<b>0,00</b>	<b>0,00</b>	<b>1 699,59</b>
<b>927 1</b>	<b>Parc privé de la ville</b>	<b>223 260,00</b>	<b>220 824,87</b>	<b>0,00</b>	<b>0,00</b>	<b>2 435,13</b>
927 1	Parc privé de la ville	223 260,00	220 824,87	0,00	0,00	2 435,13
<b>927 2</b>	<b>Aide au secteur locatif</b>	<b>218 500,00</b>	<b>219 235,54</b>	<b>0,00</b>	<b>0,00</b>	<b>-735,54</b>
927 2	Bureau Municipal du Logement	218 500,00	219 235,54	0,00	0,00	-735,54
	<b>Recettes de l'exercice</b>	<b>256 000,00</b>	<b>284 390,34</b>	<b>0,00</b>	<b>0,00</b>	<b>-28 390,34</b>
<b>927 1</b>	<b>Parc privé de la ville</b>	<b>256 000,00</b>	<b>284 390,34</b>	<b>0,00</b>	<b>0,00</b>	<b>-28 390,34</b>
927 1	Parc privé de la ville	256 000,00	284 390,34	0,00	0,00	-28 390,34

(1)-Cumul budget primitif + décisions modificatives + restes à réaliser N-1

(2)-Hors rattachements en dépenses : mandats émis en recettes : titres émis

(3)-Dépenses et recettes ayant donné lieu à service fait mais dont les pièces justificatives n'ont pas émises ou reçues à la fin de la journée complémentaire. Recettes afférentes à l'exercice pour lesquelles le titre n'a pas été émis

(4)-Dépenses et recettes engagées justifiées n'ayant pas donné lieu à service fait au 31 décembre et recettes justifiées non rattachées

(5)-Crédits à annuler = crédits ouverts - crédits employés (2+3+4)

**III - VOTE DU BUDGET**  
**SECTION DE FONCTIONNEMENT - CHAPITRES FONCTIONNELS**

**III**  
**A8**

**DÉTAIL DU CHAPITRE 928 - AMÉNAGEMENT ET SERVICES URBAINS - ENVIRONNEMENT**

Chapitre	Libellé	Crédits ouverts (1)	Réalisations (2)	Rattachements (3)	Restes à réaliser (4)	Crédits à annuler (5)
	<b>Dépenses de l'exercice</b>	<b>13 577 118,00</b>	<b>9 964 070,60</b>	<b>2 978 684,24</b>	<b>0,00</b>	<b>634 363,16</b>
<b>928 1</b>	<b>Services urbains</b>	<b>6 337 485,00</b>	<b>3 268 785,71</b>	<b>2 715 068,57</b>	<b>0,00</b>	<b>353 630,72</b>
928 11	Eau et assainissement	129 949,00	140 776,89	1 950,29	0,00	-12 778,18
928 12	Collecte et traitement des OM	5 219 009,00	2 325 495,62	2 680 292,30	0,00	213 221,08
928 13	Propreté urbaine	38 527,00	21 730,70	4 330,66	0,00	12 465,64
928 14	Eclairage public	950 000,00	780 782,50	28 495,32	0,00	140 722,18
<b>928 2</b>	<b>Aménagement urbain</b>	<b>7 234 233,00</b>	<b>6 689 893,89</b>	<b>263 615,67</b>	<b>0,00</b>	<b>280 723,44</b>
928 20	Service urbanisme	457 329,00	457 833,98	0,00	0,00	-504,98
928 21	Dépôts de voirie	10 935,00	7 262,26	209,40	0,00	3 463,34
928 22	Voirie communale	3 315 713,00	3 207 174,38	144 232,29	0,00	-35 693,67
928 23	Espaces verts urbains	3 371 656,00	2 950 543,10	107 674,03	0,00	313 438,87
928 24	Réserves foncières - Opérations	78 600,00	67 080,17	11 499,95	0,00	19,88
<b>928 3</b>	<b>Environnement</b>	<b>5 400,00</b>	<b>5 391,00</b>	<b>0,00</b>	<b>0,00</b>	<b>9,00</b>
928 33	Préservation du milieu naturel	5 400,00	5 391,00	0,00	0,00	9,00
	<b>Recettes de l'exercice</b>	<b>6 072 376,06</b>	<b>7 965 780,71</b>	<b>201 100,00</b>	<b>0,00</b>	<b>-2 094 504,65</b>
<b>928 1</b>	<b>Services urbains</b>	<b>5 634 316,06</b>	<b>5 490 887,89</b>	<b>49 600,00</b>	<b>0,00</b>	<b>93 828,17</b>
928 11	Eau et assainissement	111 023,06	63 397,56	37 600,00	0,00	10 025,50
928 12	Collecte et traitement des OM	5 523 293,00	5 427 490,33	12 000,00	0,00	83 802,67
<b>928 2</b>	<b>Aménagement urbain</b>	<b>438 060,00</b>	<b>2 474 892,82</b>	<b>151 500,00</b>	<b>0,00</b>	<b>-2 188 332,82</b>
928 20	Service urbanisme	16 376,00	16 480,70	0,00	0,00	-104,70
928 22	Voirie communale	349 100,00	261 393,75	150 000,00	0,00	-62 293,75
928 23	Espaces verts urbains	3 000,00	10 917,20	1 500,00	0,00	-9 417,20
928 24	Réserves foncières - Opérations	69 584,00	2 186 101,17	0,00	0,00	-2 116 517,17

(1)-Cumul budget primitif + décisions modificatives + restes à réaliser N-1

(2)-Hors rattachements en dépenses : mandats émis en recettes : titres émis

(3)-Dépenses et recettes ayant donné lieu à service fait mais dont les pièces justificatives n'ont pas émises ou reçues à la fin de la journée complémentaire. Recettes afférentes à l'exercice pour lesquelles le titre n'a pas été émis

(4)-Dépenses et recettes engagées justifiées n'ayant pas donné lieu à service fait au 31 décembre et recettes justifiées non rattachées

(5)-Crédits à annuler = crédits ouverts - crédits employés (2+3+4)

**III - VOTE DU BUDGET**  
**SECTION DE FONCTIONNEMENT - CHAPITRES FONCTIONNELS**

**III**  
**A9**

**DÉTAIL DU CHAPITRE 929 - ACTION ÉCONOMIQUE**

Chapitre	Libellé	Crédits ouverts (1)	Réalisations (2)	Rattachements (3)	Restes à réaliser (4)	Crédits à annuler (5)
	<b>Dépenses de l'exercice</b>	<b>651 091,00</b>	<b>635 423,68</b>	<b>1 226,34</b>	<b>0,00</b>	<b>14 440,98</b>
<b>929 0</b>	<b>Interventions économiques</b>	<b>600 306,00</b>	<b>594 384,60</b>	<b>974,08</b>	<b>0,00</b>	<b>4 947,32</b>
929 0	Interventions économiques	600 306,00	594 384,60	974,08	0,00	4 947,32
<b>929 1</b>	<b>Marchés</b>	<b>50 785,00</b>	<b>41 039,08</b>	<b>252,26</b>	<b>0,00</b>	<b>9 493,66</b>
929 1	Marchés	50 785,00	41 039,08	252,26	0,00	9 493,66
	<b>Recettes de l'exercice</b>	<b>53 000,00</b>	<b>53 800,00</b>	<b>0,00</b>	<b>0,00</b>	<b>-800,00</b>
<b>929 0</b>	<b>Interventions économiques</b>	<b>1 000,00</b>	<b>2 000,00</b>	<b>0,00</b>	<b>0,00</b>	<b>-1 000,00</b>
929 0	Interventions économiques	1 000,00	2 000,00	0,00	0,00	-1 000,00
<b>929 1</b>	<b>Marchés</b>	<b>52 000,00</b>	<b>51 800,00</b>	<b>0,00</b>	<b>0,00</b>	<b>200,00</b>
929 1	Marchés	52 000,00	51 800,00	0,00	0,00	200,00

(1)-Cumul budget primitif + décisions modificatives + restes à réaliser N-1

(2)-Hors rattachements en dépenses : mandats émis en recettes : titres émis

(3)-Dépenses et recettes ayant donné lieu à service fait mais dont les pièces justificatives n'ont pas émises ou reçues à la fin de la journée complémentaire. Recettes afférentes à l'exercice pour lesquelles le titre n'a pas été émis

(4)-Dépenses et recettes engagées justifiées n'ayant pas donné lieu à service fait au 31 décembre et recettes justifiées non rattachées

(5)-Crédits à annuler = crédits ouverts - crédits employés (2+3+4)

**III - VOTE DU BUDGET**  
**SECTION DE FONCTIONNEMENT - OPÉRATIONS NON VENTILÉES**

**III**  
**A10**

**93 - SERVICES COMMUNS NON VENTILÉS**

Chapitre	Libellé	Crédits ouverts (1)	Réalisations (2)	Rattachements (3)	Restes à réaliser (4)	Crédits à annuler (5)
	<b>Dépenses de l'exercice</b>	<b>16 362 460,40</b>	<b>10 144 834,90</b>	<b>264 037,84</b>	<b>0,00</b>	<b>5 953 587,66</b>
931	Opérations financières	892 500,00	498 237,24	264 037,84	0,00	130 224,92
932	Dotations et participations	0,00	0,00			0,00
933	Impôts et taxes non affectés	6 758 517,00	6 758 517,00	0,00	0,00	0,00
934	Transferts entre sections	885 800,00	2 888 080,66			-2 002 280,66
935	Opérations diverses	0,00	0,00			0,00
936	Fonctionnement groupes d'élus	0,00	0,00	0,00	0,00	0,00
938	Dépenses imprévues	65 256,90	0,00			65 256,90
939	Virement section d'inv.	7 760 386,50	0,00			7 760 386,50
	<b>Recettes de l'exercice</b>	<b>60 156 179,00</b>	<b>60 924 954,36</b>	<b>192 000,00</b>	<b>0,00</b>	<b>-960 775,36</b>
931	Opérations financières	0,00	85,74			-85,74
932	Dotations et participations	8 429 651,00	8 429 651,00	0,00	0,00	0,00
933	Impôts et taxes non affectés	50 933 328,00	51 701 974,98	192 000,00	0,00	-960 646,98
934	Transferts entre sections	793 200,00	793 242,64			-42,64
935	Opérations diverses	0,00	0,00			0,00

(1)-Cumul budget primitif + décisions modificatives + restes à réaliser N-1

(2)-Hors rattachements en dépenses : mandats émis en recettes : titres émis

(3)-Dépenses et recettes ayant donné lieu à service fait mais dont les pièces justificatives n'ont pas émises ou reçues à la fin de la journée complémentaire. Recettes afférentes à l'exercice pour lesquelles le titre n'a pas été émis

(4)-Dépenses et recettes engagées justifiées n'ayant pas donné lieu à service fait au 31 décembre et recettes justifiées non rattachées

(5)-Crédits à annuler = crédits ouverts - crédits employés (2+3+4)

**III - VOTE DU BUDGET**  
**SECTION DE FONCTIONNEMENT - OPÉRATIONS NON VENTILÉES**

**III**  
**A10-1**

**CHAPITRE 931 - OPÉRATIONS FINANCIÈRES**

Chapitre	Libellé	Crédits ouverts (1)	Réalisations (2)	Rattachements (3)	Restes à réaliser (4)	Crédits à annuler (5)
	<b>Dépenses de l'exercice</b>	<b>892 500,00</b>	<b>498 237,24</b>	<b>264 037,84</b>	<b>0,00</b>	<b>130 224,92</b>
627	Services bancaires et assimilés	4 000,00	3 022,40	0,00	0,00	977,60
66111	Intérêts financiers réglés à échéance	850 000,00	774 677,14	0,00	0,00	75 322,86
66112	Intérêts - Rattachement des ICNE	0,00	-307 165,85	264 037,84	0,00	43 128,01
6615	Intérêts des emprunts à CT	20 000,00	9 699,99	0,00	0,00	10 300,01
6688	Autres charges financières	18 500,00	18 003,56	0,00	0,00	496,44
	<b>Recettes de l'exercice</b>	<b>0,00</b>	<b>85,74</b>	<b>0,00</b>	<b>0,00</b>	<b>-85,74</b>
768	Autres produits financiers	0,00	85,74	0,00	0,00	-85,74

**Détail du calcul des ICNE**

Pour information (5)	Article 66112			Article 7622
Montant des ICNE de l'exercice	264 037,84			0,00
Montant des ICNE de l'exercice N-1	307 165,85			0,00
<b>= Différence ICNE N - ICNE N-1</b>	<b>-43 128,01</b>			<b>0,00</b>

(1)-Cumul budget primitif + décisions modificatives + restes à réaliser N-1

(2)-Hors rattachements en dépenses : mandats émis en recettes : titres émis

(3)-Dépenses et recettes ayant donné lieu à service fait mais dont les pièces justificatives n'ont pas émises ou reçues à la fin de la journée complémentaire. Recettes afférentes à l'exercice pour lesquelles le titre n'a pas été émis

(4)-Dépenses et recettes engagées justifiées n'ayant pas donné lieu à service fait au 31 décembre et recettes justifiées non rattachées

(5)-Crédits à annuler = crédits ouverts - crédits employés (2+3+4)



**III - VOTE DU BUDGET**  
**SECTION DE FONCTIONNEMENT - OPÉRATIONS NON VENTILÉES**

**III**  
**A10-2**

**CHAPITRE 932 - DOTATIONS ET PARTICIPATIONS NON AFFECTÉES**

Chapitre	Libellé	Crédits ouverts (1)	Réalisations (2)	Rattachements (3)	Restes à réaliser (4)	Crédits à annuler (5)
	Dépenses de l'exercice	0,00	0,00	0,00	0,00	0,00
	Recettes de l'exercice	8 429 651,00	8 429 651,00	0,00	0,00	0,00
7411	DGF - Dotation forfaitaire	7 434 308,00	7 434 308,00	0,00	0,00	0,00
74123	Dotation de solidarité urbaine	262 771,00	262 771,00	0,00	0,00	0,00
74833	Compensation CET	57 804,00	57 804,00	0,00	0,00	0,00
74834	Compensation taxes foncières	60 738,00	60 738,00	0,00	0,00	0,00
74835	Compensation taxe d'habitation	614 030,00	614 030,00	0,00	0,00	0,00

(1)-Cumul budget primitif + décisions modificatives + restes à réaliser N-1

(2)-Hors rattachements en dépenses : mandats émis en recettes : titres émis

(3)-Dépenses et recettes ayant donné lieu à service fait mais dont les pièces justificatives n'ont pas émises ou reçues à la fin de la journée complémentaire. Recettes afférentes à l'exercice pour lesquelles le titre n'a pas été émis

(4)-Dépenses et recettes engagées justifiées n'ayant pas donné lieu à service fait au 31 décembre et recettes justifiées non rattachées

(5)-Crédits à annuler = crédits ouverts - crédits employés (2+3+4)

**III - VOTE DU BUDGET**  
**SECTION DE FONCTIONNEMENT - OPÉRATIONS NON VENTILÉES**

**III**  
**A10-3**

**CHAPITRE 933 - IMPÔTS ET TAXES NON AFFECTÉS**

Chapitre	Libellé	Crédits ouverts (1)	Réalisations (2)	Rattachements (3)	Restes à réaliser (4)	Crédits à annuler (5)
	<b>Dépenses de l'exercice</b>	<b>6 758 517,00</b>	<b>6 758 517,00</b>	<b>0,00</b>	<b>0,00</b>	<b>0,00</b>
73923	FNGIR	6 100 010,00	6 100 010,00	0,00	0,00	0,00
73925	FPIC	658 507,00	658 507,00	0,00	0,00	0,00
	<b>Recettes de l'exercice</b>	<b>50 933 328,00</b>	<b>51 701 974,98</b>	<b>192 000,00</b>	<b>0,00</b>	<b>-960 646,98</b>
73111	Taxes foncières/Taxe d'habitation	35 507 656,00	35 150 793,00	0,00	0,00	356 863,00
7318	Autres impôts locaux ou assimilés	118 810,00	179 070,00	0,00	0,00	-60 260,00
7321	Attribution de compensation MGP	13 006 862,00	13 093 466,00	0,00	0,00	-86 604,00
7351	Taxe sur l'électricité	800 000,00	589 824,98	192 000,00	0,00	18 175,02
7381	Droits de mutation	1 500 000,00	2 688 821,00	0,00	0,00	-1 188 821,00

(1)-Cumul budget primitif + décisions modificatives + restes à réaliser N-1

(2)-Hors rattachements en dépenses : mandats émis en recettes : titres émis

(3)-Dépenses et recettes ayant donné lieu à service fait mais dont les pièces justificatives n'ont pas émises ou reçues à la fin de la journée complémentaire. Recettes afférentes à l'exercice pour lesquelles le titre n'a pas été émis

(4)-Dépenses et recettes engagées justifiées n'ayant pas donné lieu à service fait au 31 décembre et recettes justifiées non rattachées

(5)-Crédits à annuler = crédits ouverts - crédits employés (2+3+4)

**III - VOTE DU BUDGET**  
**SECTION DE FONCTIONNEMENT - OPÉRATIONS NON VENTILÉES**

**III**  
**A10-4**

**CHAPITRE 934 - TRANSFERTS ENTRE SECTIONS**  
**(à l'exclusion du virement à la section d'investissement)**

Chapitre	Libellé	Crédits ouverts (1)	Réalizations (2)	Crédits à annuler (3)
	<b>Dépenses de l'exercice (4)</b>	<b>885 800,00</b>	<b>2 888 080,66</b>	<b>-201 790,26</b>
675	Valeurs comptables des immobilisations cédées		201 790,26	-201 790,26
676	Différences sur réalisations positives		1 787 014,89	0,00
6761	Différences sur réalisations positives		13 475,51	0,00
6811	Dotations aux amortissements	885 800,00	885 800,00	0,00
	<b>Recettes de l'exercice (5)</b>	<b>793 200,00</b>	<b>793 242,64</b>	<b>68,02</b>
722	Travaux en régie	793 200,00	793 131,98	68,02
776	Différences sur réalisations négatives		110,66	0,00

(1)-Cumul budget primitif + décisions modificatives + restes à réaliser N-1

(2)-Hors rattachements en dépenses : mandats émis en recettes : titres émis

(3)-Crédits à annuler = crédits ouverts - crédits employés (2+3+4)

(4)-Egales aux recettes du chapitre 914 en investissement

(5)-Egales aux dépenses du chapitre 914 en investissement

<b>III - VOTE DU BUDGET</b> <b>SECTION DE FONCTIONNEMENT - OPÉRATIONS NON VENTILÉES</b>
--

III  
A10-5

**CHAPITRE 935 - OPÉRATIONS D'ORDRE (SECTION DE FONCTIONNEMENT)**

Chapitre	Libellé	Crédits ouverts (1)	Réalisations (2)	Crédits à annuler (3)
	Dépenses de l'exercice (4)	0,00	0,00	0,00
	Recettes de l'exercice (5)	0,00	0,00	0,00

(1)-Cumul budget primitif + décisions modificatives + restes à réaliser N-1

(2)-Hors rattachements en dépenses : mandats émis en recettes : titres émis

(3)-Crédits à annuler = crédits ouverts - crédits employés (2+3+4)

(4)-Egales aux recettes du chapitre 935

(5)-Egales aux dépenses du chapitre 935

**III - VOTE DU BUDGET**  
**SECTION DE FONCTIONNEMENT - OPÉRATIONS NON VENTILÉES**

**III**  
**A10-6**

**CHAPITRE 936 - FRAIS DE FONCTIONNEMENT DES GROUPES D'ÉLUS**

(communes de 100.000 habitants et plus)

Chapitre	Libellé	Crédits ouverts (1)	Réalisations (2)	Rattachements (3)	Restes à réaliser (4)	Crédits à annuler (5)
	Dépenses de l'exercice	0,00	0,00	0,00	0,00	0,00

**CHAPITRE 938 - DÉPENSES IMPRÉVUES**

Chapitre	Libellé	Crédits ouverts (1)	Réalisations (2)	Rattachements (3)	Restes à réaliser (4)	Crédits à annuler (5)
	Dépenses de l'exercice	65 256,90				65 256,90

**CHAPITRE 939 - VIREMENT A LA SECTION D'INVESTISSEMENT**

Chapitre	Libellé	Crédits ouverts (1)	Réalisations (2)	Rattachements (3)	Restes à réaliser (4)	Crédits à annuler (5)
	Dépenses de l'exercice	7 760 386,50				7 760 386,50

(1)-Cumul budget primitif + décisions modificatives + restes à réaliser N-1

(2)-Hors rattachements en dépenses : mandats émis en recettes : titres émis

(3)-Dépenses et recettes ayant donné lieu à service fait mais dont les pièces justificatives n'ont pas émises ou reçues à la fin de la journée complémentaire. Recettes afférentes à l'exercice pour lesquelles le titre n'a pas été émis

(4)-Dépenses et recettes engagées justifiées n'ayant pas donné lieu à service fait au 31 décembre et recettes justifiées non rattachées

(5)-Crédits à annuler = crédits ouverts - crédits employés (2+3+4)

**III - VOTE DU BUDGET**  
**SECTION D'INVESTISSEMENT - VUE D'ENSEMBLE**

**III**  
**B**

**1-DÉPENSES D'INVESTISSEMENT**

Chapitre	Libellé	Crédits ouverts (1)	Réalizations (2)	Restes à réaliser (3)	Crédits à annuler (4)
	<b>Dépenses de l'exercice</b>	<b>27 597 459,46</b>	<b>17 188 411,70</b>	<b>9 294 418,66</b>	<b>1 114 629,10</b>
900	Services généraux des administrations publiques	1 769 529,14	730 734,24	959 069,82	79 725,08
901	Sécurité et salubrité publiques	16 210,26	15 954,02	0,00	256,24
902	Enseignement et formation	5 669 924,74	4 417 213,46	1 118 728,74	133 982,54
903	Culture	849 728,15	489 988,86	264 075,43	95 663,86
904	Sport et jeunesse	7 018 812,90	1 451 037,95	5 301 230,54	266 544,41
905	Interventions sociales et santé	0,00	0,00	0,00	0,00
906	Famille	531 960,06	355 391,18	160 403,33	16 165,55
907	Logement	80 806,84	44 005,45	4 852,80	31 948,59
908	Aménagement et services urbains - Environnement	6 496 482,45	4 646 416,49	1 430 326,06	419 739,90
909	Action économique	270 804,92	155 121,47	55 731,94	59 951,51
910	Opérations patrimoniales	0,00	0,00	0,00	0,00
911	Dettes et autres opérations financières	4 100 000,00	4 089 305,94	0,00	10 694,06
912	Dotations subventions et participations	0,00	0,00	0,00	0,00
913	Taxes non affectées	0,00	0,00	0,00	0,00
914	Transferts entre sections	793 200,00	793 242,64		-42,64
915	Opérations d'investissement (Ets d'enseignement)	0,00	0,00	0,00	0,00
917	Opérations sous mandat	0,00	0,00	0,00	0,00
918	Dépenses imprévues	0,00			0,00

(1)-Cumul budget primitif + décisions modificatives + reste à réaliser N-1

(2)-En dépenses : mandats émis en recettes : titres émis

(3)-Dépenses et recettes ayant donné lieu à service fait mais dont les pièces justificatives n'ont pas émises ou reçues à la fin de la journée complémentaire. Recettes afférentes à l'exercice pour lesquelles le titre n'a pas été émis

(4)-Crédits à annuler = crédits ouverts - crédits employés (2+3+4)

<b>RESULTAT REPORTE N-1 (D001)</b>	<b>3 159 646,39</b>
<b>CUMUL</b>	<b>29 642 476,75</b>

**III - VOTE DU BUDGET**  
**SECTION D'INVESTISSEMENT - VUE D'ENSEMBLE**

**III**  
**B**

**2-RECETTES D'INVESTISSEMENT**

Chapitre	Libellé	Crédits ouverts (1)	Réalisations (2)	Restes à réaliser (3)	Crédits à annuler (4)
	<b>Dépenses de l'exercice</b>	<b>30 757 105,85</b>	<b>20 602 053,55</b>	<b>1 017 340,00</b>	<b>9 137 712,30</b>
900	Services généraux des administrations publiques	9 107 656,35	9 107 656,35	0,00	0,00
901	Sécurité et salubrité publiques	0,00	0,00	0,00	0,00
902	Enseignement et formation	100 000,00	40 000,00	60 000,00	0,00
903	Culture	112 800,00	40 000,00	72 800,00	0,00
904	Sport et jeunesse	394 666,00	66 666,00	328 000,00	0,00
905	Interventions sociales et santé	0,00	0,00	0,00	0,00
906	Famille	125 000,00	50 799,60	74 200,00	0,40
907	Logement	0,00	0,00	0,00	0,00
908	Aménagement et services urbains - Environnement	6 904 420,00	6 387 420,00	452 340,00	64 660,00
909	Action économique	0,00	0,00	0,00	0,00
910	Opérations patrimoniales	0,00	0,00		0,00
911	Dettes et autres opérations financières	1 500 000,00	40,00	0,00	1 499 960,00
912	Dotations subventions et participations	1 752 377,00	1 752 377,00	0,00	0,00
913	Taxes non affectées	84 000,00	269 013,94	0,00	-185 013,94
914	Transferts entre sections	885 800,00	2 888 080,66		-2 002 280,66
915	Opérations d'investissement (êts d'enseignement)	0,00	0,00	0,00	0,00
917	Opérations sous mandat	0,00	0,00	0,00	0,00
919	Virement de la section de fonctionnement	7 760 386,50			7 760 386,50
95	Produits des cessions d'immobilisation	2 030 000,00		30 000,00	2 000 000,00

(1)-Cumul budget primitif + décisions modificatives + reste à réaliser N-1

(2)-En dépenses : mandats émis en recettes : titres émis

(3)-Dépenses et recettes ayant donné lieu à service fait mais dont les pièces justificatives n'ont pas émises ou reçues à la fin de la journée complémentaire. Recettes afférentes à l'exercice pour lesquelles le titre n'a pas été émis

(4)-Crédits à annuler = crédits ouverts - crédits employés (2+3+4)

<b>RESULTAT REPORTE N-1 (R001)</b>	<b>0,00</b>
<b>CUMUL</b>	<b>21 619 393,55</b>

**III - VOTE DU BUDGET**  
**SECTION D'INVESTISSEMENT - CHAPITRES FONCTIONNELS**

**III**  
**B0**

**DÉTAIL DU CHAPITRE 900 - SERVICES GÉNÉRAUX DES ADMINISTRATIONS PUBLIQUES LOCALES**

Chapitre	Libellé	Crédits ouverts (1)	Réalisations (2)	Restes à réaliser (3)	Crédits à annuler (4)
	<b>Dépenses de l'exercice</b>	<b>1 769 529,14</b>	<b>730 734,24</b>	<b>959 069,82</b>	<b>79 725,08</b>
<b>900 2</b>	<b>Administration générale</b>	<b>1 769 529,14</b>	<b>730 734,24</b>	<b>959 069,82</b>	<b>79 725,08</b>
900 20	Administration générale de la collectivité	1 500 449,34	710 266,25	711 164,62	79 018,47
900 26	Cimetière	269 079,80	20 467,99	247 905,20	706,61
	<b>Recettes de l'exercice</b>	<b>9 107 656,35</b>	<b>9 107 656,35</b>	<b>0,00</b>	<b>0,00</b>
900 20	Administration générale de la collectivité	9 107 656,35	9 107 656,35	0,00	0,00

(1)-Cumul budget primitif + décisions modificatives + reste à réaliser N-1

(2)-En dépenses : mandats émis en recettes : titres émis

(3)-Dépenses engagées non mandatées et recettes restant à émettre sur titre justificatif

(4)-Crédits à annuler = crédits ouverts - crédits employés (2+3+4)



**III - VOTE DU BUDGET**  
**SECTION D'INVESTISSEMENT - CHAPITRES FONCTIONNELS**

**III**  
**B1**

**DÉTAIL DU CHAPITRE 901 - SÉCURITÉ ET SALUBRITÉ PUBLIQUES**

Chapitre	Libellé	Crédits ouverts (1)	Réalisations (2)	Restes à réaliser (3)	Crédits à annuler (4)
	<b>Dépenses de l'exercice</b>	<b>16 210,26</b>	<b>15 954,02</b>	<b>0,00</b>	<b>256,24</b>
<b>901 1</b>	<b>Sécurité intérieure</b>	<b>16 210,26</b>	<b>15 954,02</b>	<b>0,00</b>	<b>256,24</b>
901 12	Gardes urbains	16 210,26	15 954,02	0,00	256,24
	<b>Recettes de l'exercice</b>	<b>0,00</b>		<b>0,00</b>	<b>0,00</b>

(1)-Cumul budget primitif + décisions modificatives + reste à réaliser N-1

(2)-En dépenses : mandats émis en recettes : titres émis

(3)-Dépenses engagées non mandatées et recettes restant à émettre sur titre justificatif

(4)-Crédits à annuler = crédits ouverts - crédits employés (2+3+4)

**III - VOTE DU BUDGET**  
**SECTION D'INVESTISSEMENT - CHAPITRES FONCTIONNELS**

**III**  
**B2**

**DÉTAIL DU CHAPITRE 902 - ENSEIGNEMENT - FORMATION**

Chapitre	Libellé	Crédits ouverts (1)	Réalisations (2)	Restes à réaliser (3)	Crédits à annuler (4)
	<b>Dépenses de l'exercice</b>	<b>5 669 924,74</b>	<b>4 417 213,46</b>	<b>1 118 728,74</b>	<b>133 982,54</b>
<b>902 1</b>	<b>Enseignement du 1er degré</b>	<b>5 428 263,43</b>	<b>4 249 061,10</b>	<b>1 046 090,43</b>	<b>133 111,90</b>
902 11	Ecoles maternelles	4 006 991,92	3 337 047,83	665 497,14	4 446,95
902 12	Ecoles élémentaires	1 421 271,51	912 013,27	380 593,29	128 664,95
<b>902 4</b>	<b>Formation continue</b>	<b>1 920,00</b>	<b>1 915,20</b>	<b>0,00</b>	<b>4,80</b>
902 4	Formation continue	1 920,00	1 915,20	0,00	4,80
<b>902 5</b>	<b>Services annexes de l'enseignement</b>	<b>239 741,31</b>	<b>166 237,16</b>	<b>72 638,31</b>	<b>865,84</b>
902 51	Restauration scolaire	234 841,31	161 393,05	72 638,31	809,95
902 53	Sport scolaire	4 900,00	4 844,11	0,00	55,89
	<b>Recettes de l'exercice</b>	<b>100 000,00</b>	<b>40 000,00</b>	<b>60 000,00</b>	<b>0,00</b>
<b>902 1</b>	<b>Enseignement du 1er degré</b>	<b>100 000,00</b>	<b>40 000,00</b>	<b>60 000,00</b>	<b>0,00</b>
902 12	Ecoles élémentaires	100 000,00	40 000,00	60 000,00	0,00

(1)-Cumul budget primitif + décisions modificatives + reste sà réaliser N-1

(2)-En dépenses : mandats émis en recettes : titres émis

(3)-Dépenses engagées non mandatées et recettes restant à émettre sur titre justificatif

(4)-Crédits à annuler = crédits ouverts - crédits employés (2+3+4)

**III - VOTE DU BUDGET**  
**SECTION D'INVESTISSEMENT - CHAPITRES FONCTIONNELS**

**III**  
**B3**

**DÉTAIL DU CHAPITRE 903 - CULTURE**

Chapitre	Libellé	Crédits ouverts (1)	Réalisations (2)	Restes à réaliser (3)	Crédits à annuler (4)
	<b>Dépenses de l'exercice</b>	<b>849 728,15</b>	<b>489 988,86</b>	<b>264 075,43</b>	<b>95 663,86</b>
<b>903 1</b>	<b>Expression artistique</b>	<b>381 360,62</b>	<b>240 044,98</b>	<b>103 953,48</b>	<b>37 362,16</b>
903 11	Expression musicale	103 287,35	95 425,05	7 762,03	100,27
903 13	Théâtres	278 073,27	144 619,93	96 191,45	37 261,89
<b>903 2</b>	<b>Conversation du patrimoine</b>	<b>289 726,06</b>	<b>122 145,13</b>	<b>112 190,49</b>	<b>55 390,44</b>
903 21	Médiathèques et bibliothèques	158 778,38	58 755,21	85 774,66	14 248,51
903 22	Musée d'histoire locale	80 815,12	56 290,72	22 105,73	2 418,67
903 23	Archives et documentation	250,00	225,60	0,00	24,40
923 24	Eglises	49 882,56	6 873,60	4 310,10	38 698,86
<b>903 3</b>	<b>Action culturelle</b>	<b>178 641,47</b>	<b>127 798,75</b>	<b>47 931,46</b>	<b>2 911,26</b>
903 3	Action culturelle	178 641,47	127 798,75	47 931,46	2 911,26
	<b>Recettes de l'exercice</b>	<b>112 800,00</b>	<b>40 000,00</b>	<b>72 800,00</b>	<b>0,00</b>
<b>903 1</b>	<b>Expression artistique</b>	<b>112 800,00</b>	<b>40 000,00</b>	<b>72 800,00</b>	<b>0,00</b>
903 13	Théâtres	112 800,00	40 000,00	72 800,00	0,00

(1)-Cumul budget primitif + décisions modificatives + reste à réaliser N-1

(2)-En dépenses : mandats émis en recettes : titres émis

(3)-Dépenses engagées non mandatées et recettes restant à émettre sur titre justificatif

(4)-Crédits à annuler = crédits ouverts - crédits employés (2+3+4)

**III - VOTE DU BUDGET**  
**SECTION D'INVESTISSEMENT - CHAPITRES FONCTIONNELS**

III

B4

**DÉTAIL DU CHAPITRE 904 - SPORT ET JEUNESSE**

Chapitre	Libellé	Crédits ouverts (1)	Réalisations (2)	Restes à réaliser (3)	Crédits à annuler (4)
	<b>Dépenses de l'exercice</b>	<b>7 018 812,90</b>	<b>1 451 037,95</b>	<b>5 301 230,54</b>	<b>266 544,41</b>
<b>904 1</b>	<b>Sports</b>	<b>4 003 000,69</b>	<b>1 156 022,15</b>	<b>2 770 571,15</b>	<b>76 407,39</b>
904 11	Gymnases	2 464 204,05	374 434,08	2 079 770,22	9 999,75
904 12	Stades	959 640,30	468 108,13	428 277,17	63 255,00
904 13	Centre aquatique Arthur Hévette	579 156,34	313 479,94	262 523,76	3 152,64
<b>904 2</b>	<b>Jeunesse</b>	<b>3 015 812,21</b>	<b>295 015,80</b>	<b>2 530 659,39</b>	<b>190 137,02</b>
904 21	Centres de loisirs	2 872 942,80	193 242,04	2 509 761,14	169 939,62
904 22	Autres activités pour les jeunes	142 869,41	101 773,76	20 898,25	20 197,40
	<b>Recettes de l'exercice</b>	<b>394 666,00</b>	<b>66 666,00</b>	<b>328 000,00</b>	<b>0,00</b>
<b>904 1</b>	<b>Sports</b>	<b>86 666,00</b>	<b>66 666,00</b>	<b>20 000,00</b>	<b>0,00</b>
904 12	Stades	86 666,00	66 666,00	20 000,00	0,00
<b>904 2</b>	<b>Jeunesse</b>	<b>308 000,00</b>	<b>0,00</b>	<b>308 000,00</b>	<b>0,00</b>
904 21	Centres de loisirs	308 000,00	0,00	308 000,00	0,00

(1)-Cumul budget primitif + décisions modificatives + reste à réaliser N-1

(2)-En dépenses : mandats émis en recettes : titres émis

(3)-Dépenses engagées non mandatées et recettes restant à émettre sur titre justificatif

(4)-Crédits à annuler = crédits ouverts - crédits employés (2+3+4)

**III - VOTE DU BUDGET**  
**SECTION D'INVESTISSEMENT - CHAPITRES FONCTIONNELS**

III

B5

**DÉTAIL DU CHAPITRE 905 - INTERVENTIONS SOCIALES ET SANTÉ**

Chapitre	Libellé	Crédits ouverts (1)	Réalisations (2)	Restes à réaliser (3)	Crédits à annuler (4)
	Dépenses de l'exercice	0,00	0,00	0,00	0,00
	Recettes de l'exercice	0,00	0,00	0,00	0,00

(1)-Cumul budget primitif + décisions modificatives + reste à réaliser N-1

(2)-En dépenses : mandats émis en recettes : titres émis

(3)-Dépenses engagées non mandatées et recettes restant à émettre sur titre justificatif

(4)-Crédits à annuler = crédits ouverts - crédits employés (2+3+4)

**III - VOTE DU BUDGET**  
**SECTION D'INVESTISSEMENT - CHAPITRES FONCTIONNELS**

III

B6

**DÉTAIL DU CHAPITRE 906 - FAMILLE**

Chapitre	Libellé	Crédits ouverts (1)	Réalisations (2)	Restes à réaliser (3)	Crédits à annuler (4)
	<b>Dépenses de l'exercice</b>	<b>531 960,06</b>	<b>355 391,18</b>	<b>160 403,33</b>	<b>16 165,55</b>
<b>906 1</b>	<b>Services en faveur des personnes âgées</b>	<b>84 688,96</b>	<b>79 520,64</b>	<b>4 637,86</b>	<b>530,46</b>
906 1	Services en faveur des personnes âgées	84 688,96	79 520,64	4 637,86	530,46
<b>906 4</b>	<b>Crèches et halte-garderies</b>	<b>447 271,10</b>	<b>275 870,54</b>	<b>155 765,47</b>	<b>15 635,09</b>
906 4	Crèches et halte-garderies	447 271,10	275 870,54	155 765,47	15 635,09
	<b>Recettes de l'exercice</b>	<b>125 000,00</b>	<b>50 799,60</b>	<b>74 200,00</b>	<b>0,40</b>
<b>906 4</b>	<b>Crèches et halte-garderies</b>	<b>125 000,00</b>	<b>50 799,60</b>	<b>74 200,00</b>	<b>0,40</b>
906 4	Crèches et halte-garderies	125 000,00	50 799,60	74 200,00	0,40

(1)-Cumul budget primitif + décisions modificatives + reste à réaliser N-1

(2)-En dépenses : mandats émis en recettes : titres émis

(3)-Dépenses engagées non mandatées et recettes restant à émettre sur titre justificatif

(4)-Crédits à annuler = crédits ouverts - crédits employés (2+3+4)

**III - VOTE DU BUDGET**  
**SECTION D'INVESTISSEMENT - CHAPITRES FONCTIONNELS**

III

B7

**DÉTAIL DU CHAPITRE 907 - LOGEMENT**

Chapitre	Libellé	Crédits ouverts (1)	Réalisations (2)	Restes à réaliser (3)	Crédits à annuler (4)
	Dépenses de l'exercice	80 806,84	44 005,45	4 852,80	31 948,59
907 1	Parc privé de la ville	80 806,84	44 005,45	4 852,80	31 948,59
907 1	Parc privé de la ville	80 806,84	44 005,45	4 852,80	31 948,59
	Recettes de l'exercice	0,00	0,00	0,00	0,00

(1)-Cumul budget primitif + décisions modificatives + reste à réaliser N-1

(2)-En dépenses : mandats émis en recettes : titres émis

(3)-Dépenses engagées non mandatées et recettes restant à émettre sur titre justificatif

(4)-Crédits à annuler = crédits ouverts - crédits employés (2+3+4)

**III - VOTE DU BUDGET**  
**SECTION D'INVESTISSEMENT - CHAPITRES FONCTIONNELS**

**III**  
**B8**

**DÉTAIL DU CHAPITRE 908 - AMÉNAGEMENT ET SERVICES URBAINS - ENVIRONNEMENT**

Chapitre	Libellé	Crédits ouverts (1)	Réalisations (2)	Restes à réaliser (3)	Crédits à annuler (4)
	<b>Dépenses de l'exercice</b>	<b>6 496 482,45</b>	<b>4 646 416,49</b>	<b>1 430 326,06</b>	<b>419 739,90</b>
<b>908 1</b>	<b>Services urbains</b>	<b>1 967 509,38</b>	<b>1 533 788,55</b>	<b>180 447,06</b>	<b>253 273,77</b>
908 11	Eau et assainissement	249 631,87	28 937,00	13 126,40	207 568,47
908 12	Collecte et traitement des ordures ménagères	83 801,24	82 518,88	0,00	1 282,36
908 14	Eclairage public	1 634 076,27	1 422 332,67	167 320,66	44 422,94
<b>908 2</b>	<b>Aménagement urbain</b>	<b>4 528 973,07</b>	<b>3 112 627,94</b>	<b>1 249 879,00</b>	<b>166 466,13</b>
908 21	Dépôts de voirie	27 482,00	23 950,16	2 950,69	581,15
908 22	Voirie communale	1 810 946,72	1 686 585,74	120 862,41	3 498,57
908 23	Espaces verts urbains	1 699 004,95	675 748,44	868 996,10	154 260,41
908 24	Réserves foncières - Opérations diverses	991 539,40	726 343,60	257 069,80	8 126,00
	<b>Recettes de l'exercice</b>	<b>6 904 420,00</b>	<b>6 387 420,00</b>	<b>452 340,00</b>	<b>64 660,00</b>
<b>908 1</b>	<b>Services urbains</b>	<b>181 000,00</b>	<b>0,00</b>	<b>152 340,00</b>	<b>28 660,00</b>
908 14	Eclairage public	181 000,00	0,00	152 340,00	28 660,00
<b>908 2</b>	<b>Aménagement urbain</b>	<b>6 723 420,00</b>	<b>6 387 420,00</b>	<b>300 000,00</b>	<b>36 000,00</b>
908 22	Voirie communale	45 000,00	0,00	9 000,00	36 000,00
908 23	Espaces verts urbains	50 000,00	0,00	50 000,00	0,00
908 24	Réserves foncières - Opérations diverses	6 628 420,00	6 387 420,00	241 000,00	0,00

(1)-Cumul budget primitif + décisions modificatives + reste à réaliser N-1

(2)-En dépenses : mandats émis en recettes : titres émis

(3)-Dépenses engagées non mandatées et recettes restant à émettre sur titre justificatif

(4)-Crédits à annuler = crédits ouverts - crédits employés (2+3+4)



**III - VOTE DU BUDGET**  
**SECTION D'INVESTISSEMENT - CHAPITRES FONCTIONNELS**

**III**  
**B9**

**DÉTAIL DU CHAPITRE 909 - ACTION ÉCONOMIQUE**

Chapitre	Libellé	Crédits ouverts (1)	Réalisations (2)	Restes à réaliser (3)	Crédits à annuler (4)
	<b>Dépenses de l'exercice</b>	<b>270 804,92</b>	<b>155 121,47</b>	<b>55 731,94</b>	<b>59 951,51</b>
<b>909 0</b>	<b>Interventions économiques</b>	<b>17 634,53</b>	<b>7 536,85</b>	<b>3 500,00</b>	<b>6 597,68</b>
909 0	Interventions économiques	17 634,53	7 536,85	3 500,00	6 597,68
<b>909 1</b>	<b>Marchés</b>	<b>253 170,39</b>	<b>147 584,62</b>	<b>52 231,94</b>	<b>53 353,83</b>
909 1	Marchés	253 170,39	147 584,62	52 231,94	53 353,83
	<b>Recettes de l'exercice</b>	<b>0,00</b>	<b>0,00</b>	<b>0,00</b>	<b>0,00</b>

(1)-Cumul budget primitif + décisions modificatives + reste à réaliser N-1

(2)-En dépenses : mandats émis en recettes : titres émis

(3)-Dépenses engagées non mandatées et recettes restant à émettre sur titre justificatif

(4)-Crédits à annuler = crédits ouverts - crédits employés (2+3+4)

**III - VOTE DU BUDGET**  
**SECTION D'INVESTISSEMENT - OPÉRATIONS NON VENTILÉES**

**III**  
**B10**

**91 et 95 - OPÉRATIONS NON VENTILÉES**

Chapitre	Libellé	Crédits ouverts (1)	Réalisations (2)	Restes à réaliser (3)	Crédits à annuler (4)
	<b>Dépenses de l'exercice</b>	<b>4 893 200,00</b>	<b>4 882 548,58</b>	<b>0,00</b>	<b>10 651,42</b>
910	<i>Opérations patrimoniales</i>	0,00	0,00		0,00
911	Dettes et autres opérations financières	4 100 000,00	4 089 305,94	0,00	10 694,06
912	Dotations subventions et participations	0,00	0,00	0,00	0,00
913	Taxes non affectées	0,00	0,00	0,00	0,00
914	<i>Transferts entre sections</i>	793 200,00	793 242,64		-42,64
915	Opérations d'investissement (Ets d'ens.)	0,00	0,00	0,00	0,00
917	Opérations sous mandat	0,00	0,00	0,00	0,00
918	Dépenses imprévues	0,00			0,00
	<b>Recettes de l'exercice</b>	<b>14 012 563,50</b>	<b>4 909 511,60</b>	<b>30 000,00</b>	<b>9 073 051,90</b>
910	<i>Opérations patrimoniales</i>	0,00	0,00		0,00
911	Dettes et autres opérations financières	1 500 000,00	40,00	0,00	1 499 960,00
912	Dotations subventions et participations	1 752 377,00	1 752 377,00	0,00	0,00
913	Taxes non affectées	84 000,00	269 013,94	0,00	-185 013,94
914	<i>Transferts entre sections</i>	885 800,00	2 888 080,66		-2 002 280,66
915	Opérations d'investissement (Ets d'ens.)	0,00	0,00	0,00	0,00
917	Opérations sous mandat	0,00	0,00	0,00	0,00
919	<i>Virement de la section de fonctionnement</i>	7 760 386,50			7 760 386,50
95	Produits des cessions d'immobilisations	2 030 000,00		30 000,00	2 000 000,00

(1)-Cumul budget primitif + décisions modificatives + reste à réaliser N-1

(2)-En dépenses : mandats émis en recettes : titres émis

(3)-Dépenses engagées non mandatées et recettes restant à émettre sur titre justificatif

(4)-Crédits à annuler = crédits ouverts - crédits employés (2+3+4)

**III - VOTE DU BUDGET****III****SECTION D'INVESTISSEMENT - OPÉRATIONS NON VENTILÉES****B10-0****CHAPITRE 910 - OPERATIONS PATRIMONIALES (SECTION D'INVESTISSEMENT)**

Chapitre	Libellé	Crédits ouverts (1)	Réalisations (2)	Restes à réaliser (3)	Crédits à annuler (4)
	Dépenses de l'exercice (3)	0,00	0,00	0,00	0,00
	Recettes de l'exercice (3)	0,00	0,00	0,00	0,00

(1)-Cumul budget primitif + décisions modificatives + reste à réaliser N-1

(2)-En dépenses : mandats émis en recettes : titres émis

(3)-Les dépenses sont égales aux recettes

**III - VOTE DU BUDGET**  
**SECTION D'INVESTISSEMENT - OPÉRATIONS NON VENTILÉES**

**III**  
**B10-1**

**CHAPITRE 911 - DETTES ET AUTRES OPÉRATIONS FINANCIÈRES**

Chapitre	Libellé	Crédits ouverts (1)	Réalisations (2)	Restes à réaliser (3)	Crédits à annuler (4)
	<b>Dépenses de l'exercice</b>	<b>4 100 000,00</b>	<b>4 089 305,94</b>	<b>0,00</b>	<b>10 694,06</b>
1641	Emprunts en euros	4 100 000,00	4 089 305,94	0,00	10 694,06
165	Dépôts et cautionnements versés	0,00	0,00	0,00	0,00
	<b>Recettes de l'exercice</b>	<b>1 500 000,00</b>	<b>40,00</b>	<b>0,00</b>	<b>1 499 960,00</b>
1641	Emprunts en euros	1 500 000,00	0,00	0,00	1 500 000,00
165	Dépôts et cautionnements reçus	0,00	40,00	0,00	-40,00

(1)-Cumul budget primitif + décisions modificatives + reste à réaliser N-1

(2)-En dépenses : mandats émis en recettes : titres émis

(3)-Dépenses engagées non mandatées et recettes restant à émettre sur titre justificatif

(4)-Crédits à annuler = crédits ouverts - crédits employés (2+3+4)

**III - VOTE DU BUDGET**  
**SECTION D'INVESTISSEMENT - OPÉRATIONS NON VENTILÉES**

III

B10-2

**CHAPITRE 912 - DOTATIONS ET PARTICIPATIONS NON AFFECTÉES**

Chapitre	Libellé	Crédits ouverts (1)	Réalisations (2)	Restes à réaliser (3)	Crédits à annuler (4)
	<b>Dépenses de l'exercice</b>	<b>0,00</b>	<b>0,00</b>	<b>0,00</b>	<b>0,00</b>
	<b>Recettes de l'exercice</b>	<b>1 752 377,00</b>	<b>1 752 377,00</b>	<b>0,00</b>	<b>0,00</b>
10222	FCTVA	1 521 836,00	1 521 836,00	0,00	0,00
10228	Autres fonds globalisés	139 696,00	139 696,00	0,00	0,00
1342	Amendes de police	90 845,00	90 845,00	0,00	0,00

(1)-Cumul budget primitif + décisions modificatives + reste à réaliser N-1

(2)-En dépenses : mandats émis en recettes : titres émis

(3)-Dépenses engagées non mandatées et recettes restant à émettre sur titre justificatif

(4)-Crédits à annuler = crédits ouverts - crédits employés (2+3+4)

**III - VOTE DU BUDGET**  
**SECTION D'INVESTISSEMENT - OPÉRATIONS NON VENTILÉES**

**III**  
**B10-3**

**CHAPITRE 913 - TAXES NON AFFECTÉES**

Chapitre	Libellé	Crédits ouverts (1)	Réalisations (2)	Restes à réaliser (3)	Crédits à annuler (4)
	Dépenses de l'exercice	0,00	0,00	0,00	0,00
	Recettes de l'exercice	84 000,00	269 013,94	0,00	-185 013,94
10226	Taxe d'aménagement	84 000,00	269 013,94	0,00	-185 013,94

(1)-Cumul budget primitif + décisions modificatives + reste à réaliser N-1

(2)-En dépenses : mandats émis en recettes : titres émis

(3)-Dépenses engagées non mandatées et recettes restant à émettre sur titre justificatif

(4)-Crédits à annuler = crédits ouverts - crédits employés (2+3+4)

**III - VOTE DU BUDGET**  
**SECTION D'INVESTISSEMENT - OPÉRATIONS NON VENTILÉES**

**III**  
**B10-4**

**CHAPITRE 914 - TRANSFERTS ENTRE SECTIONS**  
(à l'exclusion du virement de la section de fonctionnement)

Chapitre	Libellé	Crédits ouverts (1)	Réalisations (2)	Restes à réaliser (3)	Crédits à annuler (4)
	<b>Dépenses de l'exercice (5)</b>	<b>793 200,00</b>	<b>793 242,64</b>	<b>0,00</b>	<b>-42,64</b>
192	Réalisations postérieures au 1er janvier 1997	0,00	110,66		-110,66
2135	Installations générales	793 200,00	793 131,98		68,02
	<b>Recettes de l'exercice (6)</b>	<b>885 800,00</b>	<b>2 888 080,66</b>	<b>0,00</b>	<b>-2 002 280,66</b>
192	Réalisations postérieures au 1er janvier 1997	0,00	1 800 490,40		-1 800 490,40
2111	Terrains nus	0,00	51 985,11		-51 985,11
2115	Terrains bâtis	0,00	48 700,00		-48 700,00
2132	Immeubles de rapport	0,00	98 824,49		-98 824,49
2184	Mobiliers autres	0,00	184,66		-184,66
2188	Autres immobilisations corporelles	0,00	2 096,00		-2 096,00
2802	Amortissement documents d'urbanisme	28 200,00	31 381,24		-3 181,24
2805	Amortissement concessions droits similaires	2 600,00	0,00		2 600,00
28051	Amortissement concessions droits similaires	25 200,00	27 175,74		-1 975,74
28121	Amortissement des plantations	84 000,00	100 883,87		-16 883,87
281534	Amortissement réseaux d'électrification	1 400,00	1 303,81		96,19
281568	Amortissement matériel d'incendie	6 700,00	8 382,06		-1 682,06
281571	Amortissement matériel roulant	7 600,00	7 581,42		18,58
281578	Amortissement matériel de voirie	79 800,00	80 591,31		-791,31
28158	Amortissement installations techniques	54 000,00	56 822,01		-2 822,01
28182	Amortissement matériel de transport	111 900,00	67 988,85		43 911,15
28183	Amortissement matériel informatique	43 300,00	44 938,22		-1 638,22
28184	Amortissement du mobilier	140 700,00	144 596,30		-3 896,30
28188	Amortissement autres immo. corporelles	300 400,00	314 155,17		-13 755,17

(1)-Cumul budget primitif + décisions modificatives + reste à réaliser N-1

(2)-En dépenses : mandats émis en recettes : titres émis

(3)-Dépenses engagées non mandatées et recettes restant à émettre sur titre justificatif

(4)-Crédits à annuler = crédits ouverts - crédits employés (2+3+4)

(5)-Egales aux recettes du chapitre 934 en section de fonctionnement

(6)-Egales aux dépenses du chapitre 934 en section de fonctionnement

**III - VOTE DU BUDGET**  
**SECTION D'INVESTISSEMENT - OPÉRATIONS NON VENTILÉES**

**III**  
**B10-5**

**CHAPITRE 915 - OPÉRATIONS D'INVESTISSEMENT (ÉTABLISSEMENTS D'ENSEIGNEMENT)**

Chapitre	Libellé	Crédits ouverts (1)	Réalisations (2)	Restes à réaliser (3)	Crédits à annuler (4)
	Dépenses de l'exercice	0,00	0,00	0,00	0,00
	Recettes de l'exercice	0,00	0,00	0,00	0,00

**CHAPITRE 917 - OPÉRATIONS POUR COMPTE DE TIERS**

Chapitre	Libellé	Crédits ouverts (1)	Réalisations (2)	Restes à réaliser (3)	Crédits à annuler (4)
	Dépenses de l'exercice	0,00	0,00	0,00	0,00
	Recettes de l'exercice	0,00	0,00	0,00	0,00

**CHAPITRE 918 - DÉPENSES IMPRÉVUES**

Chapitre	Libellé	Crédits ouverts (1)	Réalisations (2)	Restes à réaliser (3)	Crédits à annuler (4)
	Dépenses de l'exercice	0,00	0,00	0,00	0,00

**CHAPITRE 919 - VIREMENT DE LA SECTION DE FONCTIONNEMENT**

Chapitre	Libellé	Crédits ouverts (1)	Réalisations (2)	Restes à réaliser (3)	Crédits à annuler (4)
	Recettes de l'exercice	7 760 386,50			7 760 386,50

**CHAPITRE 95 - PRODUITS DES CESSIONS D'IMMOBILISATIONS**

Chapitre	Libellé	Crédits ouverts (1)	Réalisations (2)	Restes à réaliser (3)	Crédits à annuler (4)
	Recettes de l'exercice	2 030 000,00		30 000,00	2 000 000,00

(1)-Cumul budget primitif + décisions modificatives + reste à réaliser N-1

(2)-En dépenses : mandats émis en recettes : titres émis

(3)-Dépenses engagées non mandatées et recettes restant à émettre sur titre justificatif

(4)-Crédits à annuler = crédits ouverts - crédits employés (2+3+4)



**COMPTE ADMINISTRATIF  
EXERCICE 2016**

**IV-ANNEXES**



**IV -ANNEXES - PRÉSENTATION CROISÉE**  
**PRÉSENTATION GÉNÉRALE**

**IV**  
**A1**

Section	Opérations non ventilées	0 Services généraux des administrations publiques	1 Sécurité et salubrité publiques	2 Enseignement Formation	3 Culture
---------	--------------------------	---	-----------------------------------	--------------------------	-----------

**I-RÉALISATIONS (de l'exercice + restes à réaliser N-1)**

Dépenses de fonctionnement	10 408 872,74	10 738 929,74	1 742 383,16	11 032 336,29	5 913 434,70
Recettes de fonctionnement (*)	61 116 954,36	3 318 566,11	214 474,47	1 932 763,50	387 941,56
Fonctionnement - Solde	<b>50 708 081,62</b>	<b>-7 420 363,63</b>	<b>-1 527 908,69</b>	<b>-9 099 572,79</b>	<b>-5 525 493,14</b>
Dépenses d'investissement (*)	4 882 548,58	3 890 380,63	15 954,02	4 417 213,46	489 988,86
Recettes d'investissement	4 909 511,60	9 107 656,35	0,00	40 000,00	40 000,00
Investissement - Solde	<b>26 963,02</b>	<b>5 217 275,72</b>	<b>-15 954,02</b>	<b>-4 377 213,46</b>	<b>-449 988,86</b>

*(\*)-Dont R002 en recettes de fonctionnement et D001 en dépenses d'investissement (fonction 0)*

**II-RESTES A RÉALISER AU 31/12/N**

Dépenses de fonctionnement	0,00	0,00	0,00	0,00	0,00
Recettes de fonctionnement	0,00	0,00	0,00	0,00	0,00
Fonctionnement - Solde	<b>0,00</b>	<b>0,00</b>	<b>0,00</b>	<b>0,00</b>	<b>0,00</b>
Dépenses d'investissement	0,00	959 069,82	0,00	1 118 728,74	264 075,43
Recettes d'investissement	30 000,00	0,00	0,00	60 000,00	72 800,00
Investissement - Solde	<b>30 000,00</b>	<b>-959 069,82</b>	<b>0,00</b>	<b>-1 058 728,74</b>	<b>-191 275,43</b>

**CRÉDITS EMPLOYÉS (I+II)**

Dépenses de fonctionnement	10 408 872,74	10 738 929,74	1 742 383,16	11 032 336,29	5 913 434,70
Recettes de fonctionnement	61 116 954,36	3 318 566,11	214 474,47	1 932 763,50	387 941,56
Fonctionnement - Solde	<b>50 708 081,62</b>	<b>-7 420 363,63</b>	<b>-1 527 908,69</b>	<b>-9 099 572,79</b>	<b>-5 525 493,14</b>
Dépenses d'investissement	4 882 548,58	4 849 450,45	15 954,02	5 535 942,20	754 064,29
Recettes d'investissement	4 939 511,60	9 107 656,35	0,00	100 000,00	112 800,00
Investissement - Solde	<b>56 963,02</b>	<b>4 258 205,90</b>	<b>-15 954,02</b>	<b>-5 435 942,20</b>	<b>-641 264,29</b>

<b>TOTAL DÉPENSES</b>	<b>15 291 421,32</b>	<b>15 588 380,19</b>	<b>1 758 337,18</b>	<b>16 568 278,49</b>	<b>6 667 498,99</b>
<b>TOTAL RECETTES</b>	<b>66 056 465,96</b>	<b>12 426 222,46</b>	<b>214 474,47</b>	<b>2 032 763,50</b>	<b>500 741,56</b>
<b>SOLDE GLOBAL</b>	<b>50 765 044,64</b>	<b>-3 162 157,73</b>	<b>-1 543 862,71</b>	<b>-14 535 514,99</b>	<b>-6 166 757,43</b>

**IV -ANNEXES - PRÉSENTATION CROISÉE  
PRÉSENTATION GÉNÉRALE**

**IV  
A1**

<b>4 Sports et Jeunesse</b>	<b>5 Interventions sociales et santé</b>	<b>6 Famille</b>	<b>7 Logement</b>	<b>8 Aménagement et services urbains</b>	<b>9 Action économique</b>	<b>TOTAL GÉNÉRAL</b>
---------------------------------	--	------------------	-------------------	--	--------------------------------	--------------------------

8 155 259,20	1 141 969,02	7 989 990,42	440 060,41	12 942 754,84	636 650,02	71 142 640,54
2 182 005,95	44 414,00	4 705 137,13	284 390,34	8 166 880,71	53 800,00	82 407 328,13
<b>-5 973 253,25</b>	<b>-1 097 555,02</b>	<b>-3 284 853,29</b>	<b>-155 670,07</b>	<b>-4 775 874,13</b>	<b>-582 850,02</b>	<b>11 264 687,59</b>
1 451 037,95	0,00	355 391,18	44 005,45	4 646 416,49	155 121,47	20 348 058,09
66 666,00	0,00	50 799,60	0,00	6 387 420,00	0,00	20 602 053,55
<b>-1 384 371,95</b>	<b>0,00</b>	<b>-304 591,58</b>	<b>-44 005,45</b>	<b>1 741 003,51</b>	<b>-155 121,47</b>	<b>253 995,46</b>

0,00	0,00	0,00	0,00	0,00	0,00	0,00
0,00	0,00	0,00	0,00	0,00	0,00	0,00
<b>0,00</b>	<b>0,00</b>	<b>0,00</b>	<b>0,00</b>	<b>0,00</b>	<b>0,00</b>	<b>0,00</b>
5 301 230,54	0,00	160 403,33	4 852,80	1 430 326,06	55 731,94	9 294 418,66
328 000,00	0,00	74 200,00	0,00	452 340,00	0,00	1 017 340,00
<b>-4 973 230,54</b>	<b>0,00</b>	<b>-86 203,33</b>	<b>-4 852,80</b>	<b>-977 986,06</b>	<b>-55 731,94</b>	<b>-8 277 078,66</b>

8 155 259,20	1 141 969,02	7 989 990,42	440 060,41	12 942 754,84	636 650,02	71 142 640,54
2 182 005,95	44 414,00	4 705 137,13	284 390,34	8 166 880,71	53 800,00	82 407 328,13
<b>-5 973 253,25</b>	<b>-1 097 555,02</b>	<b>-3 284 853,29</b>	<b>-155 670,07</b>	<b>-4 775 874,13</b>	<b>-582 850,02</b>	<b>11 264 687,59</b>
6 752 268,49	0,00	515 794,51	48 858,25	6 076 742,55	210 853,41	29 642 476,75
394 666,00	0,00	124 999,60	0,00	6 839 760,00	0,00	21 619 393,55
<b>-6 357 602,49</b>	<b>0,00</b>	<b>-390 794,91</b>	<b>-48 858,25</b>	<b>763 017,45</b>	<b>-210 853,41</b>	<b>-8 023 083,20</b>

<b>14 907 527,69</b>	<b>1 141 969,02</b>	<b>8 505 784,93</b>	<b>488 918,66</b>	<b>19 019 497,39</b>	<b>847 503,43</b>	<b>100 785 117,29</b>
<b>2 576 671,95</b>	<b>44 414,00</b>	<b>4 830 136,73</b>	<b>284 390,34</b>	<b>15 006 640,71</b>	<b>53 800,00</b>	<b>104 026 721,68</b>
<b>-12 330 855,74</b>	<b>-1 097 555,02</b>	<b>-3 675 648,20</b>	<b>-204 528,32</b>	<b>-4 012 856,68</b>	<b>-793 703,43</b>	<b>3 241 604,39</b>

## IV - ANNEXES

## PRÉSENTATION CROISÉE - VUE D'ENSEMBLE - SECTION DE FONCTIONNEMENT

Comptes par nature	Libellé	920 Services généraux des administrations publiques	921 Sécurité et salubrité publiques	922 Enseignement - Formation	923 Culture
	<b>Dépenses de l'exercice</b>	<b>10 738 929,74</b>	<b>1 742 383,16</b>	<b>11 032 336,29</b>	<b>5 913 434,70</b>
60	Achats et variations de stocks	756 900,38	14 812,39	2 072 673,94	456 520,85
61	Services extérieurs	744 562,23	99 654,95	975 398,59	159 760,59
62	Autres services extérieurs	1 549 382,61	554,00	27 003,74	54 651,55
63	Ampôts taxes et versements assimilés	167 725,10	4 537,47	65 154,08	24 730,92
64	Charges de personnel	6 819 283,95	587 735,87	7 369 158,24	2 824 814,12
65	Autres charges de gestion courante	690 109,36	1 035 088,48	495 116,90	2 381 328,77
66	Charges financières				
67	Charges exceptionnelles	10 966,11	0,00	27 830,80	11 627,90
68	Dotations aux amortissements				
013	Atténuation de produits	0,00	0,00	0,00	0,00
	<b>Recettes de l'exercice</b>	<b>650 587,30</b>	<b>214 474,47</b>	<b>1 932 763,50</b>	<b>387 941,56</b>
70	Produits des services du domaine	327 789,57	0,00	1 744 368,63	202 202,16
72	Travaux en régie				
73	Impôts et taxes	16 892,50	0,00	0,00	0,00
74	Dotations et participations	50 478,67	214 474,47	184 335,79	25 118,00
75	Autres produits de gestion courante	0,00	0,00	1 817,84	155 811,62
76	Produits financiers				
77	Produits exceptionnels	26 781,54	0,00	2 241,24	4 809,78
013	Atténuation de charges	228 645,02	0,00	0,00	0,00

## IV - ANNEXES

IV

## PRÉSENTATION CROISÉE - VUE D'ENSEMBLE - SECTION DE FONCTIONNEMENT

A1

Comptes par nature	Libellé	924 Sports et Jeunesse	925 Interventions sociales et santé	926 Famille	927 Logement
	<b>Dépenses de l'exercice</b>	<b>8 155 259,20</b>	<b>1 141 969,02</b>	<b>7 989 990,42</b>	<b>440 060,41</b>
60	Achats et variations de stocks	1 177 613,76	18 575,20	427 991,07	72 277,09
61	Services extérieurs	322 229,24	2 551,03	74 290,33	106 353,24
62	Autres services extérieurs	69 807,78	77 608,07	29 600,27	3 316,70
63	Impôts taxes et versements assimilés	54 989,65	4 844,94	64 993,41	46 791,71
64	Charges de personnel	6 097 359,26	545 119,38	7 392 188,39	203 021,67
65	Autres charges de gestion courante	410 018,86	492 844,00	926,95	8 300,00
66	Charges financières				
67	Charges exceptionnelles	23 240,65	426,40	0,00	0,00
68	Dotations aux amortissements				
013	Atténuation de produits	0,00	0,00	0,00	0,00
	<b>Recettes de l'exercice</b>	<b>2 182 005,95</b>	<b>44 414,00</b>	<b>4 705 137,13</b>	<b>284 390,34</b>
70	Produits des services du domaine	979 344,31	0,00	1 763 720,32	0,00
72	Travaux en régie				
73	Impôts et taxes	0,00	0,00	0,00	0,00
74	Dotations et participations	875 816,17	44 414,00	2 941 416,81	0,00
75	Autres produits de gestion courante	59 491,28	0,00	0,00	178 995,34
76	Produits financiers				
77	Produits exceptionnels	267 354,19	0,00	0,00	105 395,00
013	Atténuation de charges	0,00	0,00	0,00	0,00

## IV - ANNEXES

## PRÉSENTATION CROISÉE - VUE D'ENSEMBLE - SECTION DE FONCTIONNEMENT

Comptes par nature	Libellé	928 Aménagement et services urbains	929 Action économique	TOTAL
	<b>Dépenses de l'exercice</b>	<b>12 942 754,84</b>	<b>636 650,02</b>	<b>60 733 767,80</b>
60	Achats et variations de stocks	1 164 873,55	24 224,47	6 186 462,70
61	Services extérieurs	5 831 788,31	19 758,49	8 336 347,00
62	Autres services extérieurs	227 211,35	8 467,06	2 047 603,13
63	Impôts taxes et versements assimilés	33 708,26	0,00	467 475,54
64	Charges de personnel	3 897 876,29	0,00	35 736 557,17
65	Autres charges de gestion courante	5 723,28	584 200,00	6 103 656,60
66	Charges financières			
67	Charges exceptionnelles	1 573,80	0,00	75 665,66
68	Dotations aux amortissements			
013	Atténuation de produits	1 780 000,00		1 780 000,00
	<b>Recettes de l'exercice</b>	<b>8 166 880,71</b>	<b>53 800,00</b>	<b>18 622 394,96</b>
70	Produits des services du domaine	312 827,11	2 000,00	5 332 252,10
72	Travaux en régie			
73	Impôts et taxes	5 700 855,79	0,00	5 717 748,29
74	Dotations et participations	64 275,71	0,00	4 400 329,62
75	Autres produits de gestion courante	55 000,00	51 800,00	502 916,08
76	Produits financiers			
77	Produits exceptionnels	2 033 922,10	0,00	2 440 503,85
013	Atténuation de charges	0,00	0,00	228 645,02

<b>IV - ANNEXES</b>	<b>IV</b>
<b>SECTION DE FONCTIONNEMENT - PRESENTATION DETAILLEE</b>	<b>A1</b>

**PRESENTATION PAR NATURE - 920 - SERVICES GENERAUX DES ADMINISTRATIONS PUBLIQUES  
LOCALES**

Comptes par nature	LIBELLE	920-2 - ADMINISTRATION GENERALE		
		920-20 Administration générale de la collectivité	920-21 Assemblée locale	920-22 Administration générale de l'Etat
	<b>DEPENSES - REALISATIONS (1)</b>	<b>8 737 101,28</b>	<b>396 187,92</b>	<b>428 643,68</b>
<b>60</b>	<b>Achats et variations de stocks</b>	<b>620 130,44</b>		<b>6 565,84</b>
60611	Eau et assainissement	27 624,80		
60612	Energie - electricite	40 174,53		
60618	Autres fournitures non stockables	15 325,68		
60622	Carburants	143 824,67		
60623	Alimentation			
60628	Autres fournitures non stockees	203 022,31		
60631	Fournitures d'entretien	28 191,70		
60632	Fournitures de petit equipement	13 875,57		
60636	Vetements de travail	53 634,64		
6064	Fournitures administratives	71 617,88		6 565,84
60688	Autres matieres et fournitures	22 838,66		
<b>61</b>	<b>Services extérieurs</b>	<b>715 310,86</b>		
611	Contrats de prestations de services	117 823,65		
6132	Locations immobilières	213,69		
6135	Locations mobilières	68 513,24		
614	Charges locatives et de copropriété	4 003,84		
615221	Batiments publics	7 991,59		
61551	Entretien et reparations materiel roulant	48 097,67		
61558	Entretien et reparations autres biens mobiliers	198 916,59		
6168	Primes d'assurance - autres	200 329,18		
6182	Documentation générale et technique	13 291,68		
6184	Versements a des organismes de formation	54 329,73		
6188	Autres frais divers	1 800,00		
<b>62</b>	<b>Autres services extérieurs</b>	<b>1 080 904,57</b>		<b>3 511,06</b>
6225	Indemnités au comptable et aux régisseurs	439,08		200,04
6226	Honoraires	198 071,50		
6227	Frais d'actes et de contentieux	1 527,78		
6231	Annonces et insertions	29 754,40		
6232	Fêtes et cérémonies	9 597,56		
6237	Publications			
6238	Publicité - publications - relat. publ. - divers			3 157,17
6247	Transports collectifs	530 840,65		
6251	Voyages et déplacements	7 029,00		
6256	Missions	1 088,21		
6261	Frais d'affranchissement	139 843,88		153,85



IV - ANNEXES	IV
SECTION DE FONCTIONNEMENT - PRESENTATION DETAILLEE	A1

**PRESENTATION PAR NATURE - 920 - SERVICES GENERAUX DES ADMINISTRATIONS PUBLIQUES  
LOCALES**

Comptes par nature	920-2 - ADMINISTRATION GENERALE					920-3	920-4	TOTAL DE LA FONCTION
	920-23 Information communicatio n et publicité	920-24 Fêtes et cérémonies	920-25 Aides aux associations	920-26 Cimetières et pompes funèbres	Sous-total 920-2	Justice	Relations internationale s	920
	556 273,65	411 012,37	26 998,56	164 584,42	10 720 801,88	8 127,86	10 000,00	10 738 929,74
<b>60</b>	<b>473,65</b>	<b>118 780,93</b>	<b>4 887,35</b>	<b>6 062,17</b>	<b>756 900,38</b>			<b>756 900,38</b>
60611			13,91	1 095,93	28 734,64			28 734,64
60612			3 983,36	1 848,52	46 006,41			46 006,41
60618					15 325,68			15 325,68
60622					143 824,67			143 824,67
60623		100 455,78			100 455,78			100 455,78
60628			890,08	2 231,43	206 143,82			206 143,82
60631				700,00	28 891,70			28 891,70
60632				186,29	14 061,86			14 061,86
60636					53 634,64			53 634,64
6064					78 183,72			78 183,72
60688	473,65	18 325,15			41 637,46			41 637,46
<b>61</b>	<b>23 537,78</b>		<b>402,21</b>	<b>5 311,38</b>	<b>744 562,23</b>			<b>744 562,23</b>
611	18 684,40		-124,48	4 504,98	140 888,55			140 888,55
6132					213,69			213,69
6135					68 513,24			68 513,24
614					4 003,84			4 003,84
615221			526,69	806,40	9 324,68			9 324,68
61551					48 097,67			48 097,67
61558					198 916,59			198 916,59
6168					200 329,18			200 329,18
6182	4 853,38				18 145,06			18 145,06
6184					54 329,73			54 329,73
6188					1 800,00			1 800,00
<b>62</b>	<b>180 756,85</b>	<b>284 143,49</b>		<b>66,64</b>	<b>1 549 382,61</b>			<b>1 549 382,61</b>
6225					639,12			639,12
6226					198 071,50			198 071,50
6227					1 527,78			1 527,78
6231					29 754,40			29 754,40
6232		284 143,49			293 741,05			293 741,05
6237	180 756,85				180 756,85			180 756,85
6238					3 157,17			3 157,17
6247					530 840,65			530 840,65
6251					7 029,00			7 029,00
6256					1 088,21			1 088,21
6261					139 997,73			139 997,73

IV - ANNEXES	IV
SECTION DE FONCTIONNEMENT - PRESENTATION DETAILLEE	A1

**PRESENTATION PAR NATURE - 920 - SERVICES GENERAUX DES ADMINISTRATIONS PUBLIQUES  
LOCALES**

Comptes par nature	LIBELLE	920-2 - ADMINISTRATION GENERALE		
		920-20 Administration générale de la collectivité	920-21 Assemblée locale	920-22 Administration générale de l'Etat
6262	Frais de telecommunications	131 002,26		
6281	Concours divers (cotisations)	30 601,45		
6283	Frais de nettoyage des locaux	1 108,80		
6288	Autres services extérieurs divers			
<b>63</b>	<b>Impôts, taxes et versement assimilés</b>	<b>160 890,14</b>		<b>3 112,90</b>
6336	Cotisations au cnfpt et aux centres de gestion	61 328,75		3 112,90
6338	Autres impôts taxes et versements assimilés	96 442,40		
6353	Impôts indirects	206,00		
6355	Taxes et impôts sur les véhicules	2 912,99		
<b>64</b>	<b>Charges de personnel</b>	<b>5 950 160,31</b>		<b>415 453,88</b>
64111	Remunération principale titulaire	2 421 448,78		198 039,81
64112	N b i, supplément familial et indemnités de résidence	132 982,16		13 575,05
64118	Autres indemnités	781 019,63		86 679,83
64131	Remunération principale non titulaire	835 604,19		10 994,40
6451	Cotisations à l'u.r.s.s.a.f.	744 027,25		41 139,79
6453	Cotisations aux caisses de retraite	843 807,05		64 237,01
6456	Versement au f.n.c. du supplément familial	19 464,00		
6458	Cotisations aux autres organismes sociaux	9 746,57		787,99
64731	Allocations chômage versées directement	155 354,95		
6475	Médecine du travail - pharmacie	4 663,81		
6478	Autres charges sociales diverses	2 041,92		
<b>65</b>	<b>Autres charges de gestion courante</b>	<b>198 738,85</b>	<b>396 187,92</b>	
6531	Indemnités maire, adjoints, conseillers		271 188,17	
6533	Cotisations de retraite maire, adjoints, conseillers		33 210,75	
6534	Cotisations de sécurité sociale - part patronale		88 099,00	
6535	Formation		3 690,00	
6542	Créances éteintes	5 366,36		
65541	Contribution au fctt	175 258,00		
657362	Subvention fonctionnement organismes publics - ccas			
65737	Subvention fonctionnement autres établis. publics locaux	18 114,49		
6574	Subventions de fonct. aux associations et autres organismes			
658	Charges diverses de gestion courante			
<b>67</b>	<b>Charges exceptionnelles</b>	<b>10 966,11</b>		
6712	Amendes fiscales et pénales	530,00		
673	Titres annulés (sur exercices antérieurs)	9 296,61		
678	Autres charges exceptionnelles	1 139,50		
	<b>Atténuation de produits</b>			

IV - ANNEXES	IV
SECTION DE FONCTIONNEMENT - PRESENTATION DETAILLEE	A1

**PRESENTATION PAR NATURE - 920 - SERVICES GENERAUX DES ADMINISTRATIONS PUBLIQUES  
LOCALES**

Comptes par nature	920-2 - ADMINISTRATION GENERALE					920-3	920-4	TOTAL DE LA FONCTION
	920-23 Information communication et publicité	920-24 Fêtes et cérémonies	920-25 Aides aux associations	920-26 Cimetières et pompes funèbres	Sous-total 920-2	Justice	Relations internationale s	920
6262					131 002,26			131 002,26
6281					30 601,45			30 601,45
6283					1 108,80			1 108,80
6288				66,64	66,64			66,64
<b>63</b>	<b>2 791,52</b>			<b>930,54</b>	<b>167 725,10</b>			<b>167 725,10</b>
6336	2 791,52			930,54	68 163,71			68 163,71
6338					96 442,40			96 442,40
6353					206,00			206,00
6355					2 912,99			2 912,99
<b>64</b>	<b>314 251,68</b>	<b>8 087,95</b>		<b>123 202,27</b>	<b>6 811 156,09</b>	<b>8 127,86</b>		<b>6 819 283,95</b>
64111	98 675,13			58 101,67	2 776 265,39			2 776 265,39
64112	3 670,12			2 739,49	152 966,82			152 966,82
64118	38 658,10			30 404,56	936 762,12			936 762,12
64131	85 850,30				932 448,89	8 127,86		940 576,75
6451	48 041,74			12 071,14	845 279,92			845 279,92
6453	35 026,21			19 637,29	962 707,56			962 707,56
6456					19 464,00			19 464,00
6458	4 330,08	8 087,95		248,12	23 200,71			23 200,71
64731					155 354,95			155 354,95
6475					4 663,81			4 663,81
6478					2 041,92			2 041,92
<b>65</b>	<b>34 462,17</b>		<b>21 709,00</b>	<b>29 011,42</b>	<b>680 109,36</b>		<b>10 000,00</b>	<b>690 109,36</b>
6531					271 188,17			271 188,17
6533					33 210,75			33 210,75
6534					88 099,00			88 099,00
6535					3 690,00			3 690,00
6542					5 366,36			5 366,36
65541					175 258,00			175 258,00
657362				26 217,42	26 217,42			26 217,42
65737				2 794,00	20 908,49			20 908,49
6574	9 910,00		21 709,00		31 619,00		10 000,00	41 619,00
658	24 552,17				24 552,17			24 552,17
<b>67</b>					<b>10 966,11</b>			<b>10 966,11</b>
6712					530,00			530,00
673					9 296,61			9 296,61
678					1 139,50			1 139,50

<b>IV - ANNEXES</b>	<b>IV</b>
<b>SECTION DE FONCTIONNEMENT - PRESENTATION DETAILLEE</b>	<b>A1</b>

**PRESENTATION PAR NATURE - 920 - SERVICES GENERAUX DES ADMINISTRATIONS PUBLIQUES  
LOCALES**

Comptes par nature	LIBELLE	920-2 - ADMINISTRATION GENERALE		
		920-20 Administration générale de la collectivité	920-21 Assemblée locale	920-22 Administration générale de l'Etat
	<b>RECETTES - REALISATIONS (1)</b>	<b>472 815,32</b>	<b>0,00</b>	<b>38 995,52</b>
<b>70</b>	<b>Produits des services du domaine et ventes diverses</b>	<b>219 705,40</b>		
70311	Concession dans les cimetières (produits nets)			
70323	Redevance occup. domaine public communal	135 585,25		
7062	Redevances et droits des services à caractère culturel	620,15		
70876	Remboursement de frais gfp	83 500,00		
7088	Autres produits d'activités annexes			
<b>73</b>	<b>Impôts locaux</b>			
7333	Taxes funéraires			
<b>74</b>	<b>Dotations et participations</b>	<b>235,85</b>		<b>36 981,82</b>
74718	Autres participations - état			10 436,82
74751	Gfp de rattachement			
7478	Participations autres organismes			
7484	Dotation de recensement			11 455,00
7485	Dotations pour les titres sécurisés			15 090,00
7488	Autres attributions et participations	235,85		
<b>77</b>	<b>Produits exceptionnels</b>	<b>24 229,05</b>		<b>2 013,70</b>
775	Produits des cessions d'immobilisations	2 170,00		
7788	Produits exceptionnels divers	22 059,05		2 013,70
	<b>Atténuation de charges</b>	<b>228 645,02</b>		
6419	Remboursements sur rémunérations du personnel	102 322,82		
6459	Remboursements sur charges sécurité sociale et prévoyance	126 322,20		

(1) A détailler par compte par nature, y compris les rattachements

<b>IV - ANNEXES</b>	<b>IV</b>
<b>SECTION DE FONCTIONNEMENT - PRESENTATION DETAILLEE</b>	<b>A1</b>

**PRESENTATION PAR NATURE - 920 - SERVICES GENERAUX DES ADMINISTRATIONS PUBLIQUES  
LOCALES**

Comptes par nature	920-2 - ADMINISTRATION GENERALE					920-3  Justice	920-4  Relations internationale s	TOTAL DE LA FONCTION  920
	920-23 Information communicatio n et publicité	920-24 Fêtes et cérémonies	920-25 Aides aux associations	920-26 Cimetières et pompes funèbres	Sous-total 920-2			
	29 431,93	13 799,79	0,00	95 544,74	650 587,30	0,00	0,00	650 587,30
70	29 431,93			78 652,24	327 789,57			327 789,57
70311				78 652,24	78 652,24			78 652,24
70323					135 585,25			135 585,25
7062					620,15			620,15
70876					83 500,00			83 500,00
7088	29 431,93				29 431,93			29 431,93
73				16 892,50	16 892,50			16 892,50
7333				16 892,50	16 892,50			16 892,50
74		13 261,00			50 478,67			50 478,67
74718					10 436,82			10 436,82
74751		7 610,00			7 610,00			7 610,00
7478		5 651,00			5 651,00			5 651,00
7484					11 455,00			11 455,00
7485					15 090,00			15 090,00
7488					235,85			235,85
77		538,79			26 781,54			26 781,54
775					2 170,00			2 170,00
7788		538,79			24 611,54			24 611,54
					228 645,02			228 645,02
6419					102 322,82			102 322,82
6459					126 322,20			126 322,20

(1) A détailler par compte par nature, y compris les rattachements

IV - ANNEXES	IV
SECTION DE FONCTIONNEMENT - PRESENTATION DETAILLEE	A1

## PRESENTATION PAR NATURE - 921 - SECURITE ET ADMINISTRATIONS PUBLIQUES

Comptes par nature	LIBELLE	921-1 - SECURITE INTERIEURE				
		921-10 Services communs	921-11 Police nationale	921-12 Police municipale	921-13 Pompiers, incendie et secours	921-14 Autres services de protection civile
	<b>DEPENSES - REALISATIONS (1)</b>	<b>0,00</b>	<b>0,00</b>	<b>547 307,10</b>	<b>974 088,48</b>	<b>62 369,86</b>
<b>60</b>	<b>Achats et variations de stocks</b>			<b>12 528,59</b>		<b>1 369,86</b>
60612	Energie - electricite			219,74		1 369,86
60628	Autres fournitures non stockees			155,64		
60631	Fournitures d'entretien			500,00		
60636	Vetements de travail			10 965,31		
60688	Autres matieres et fournitures			687,90		
<b>61</b>	<b>Services extérieurs</b>			<b>982,16</b>		
611	Contrats de prestations de services			18,56		
6135	Locations mobilières					
615221	Batiments publics			183,60		
61558	Entretien et reparations autres biens mobiliers			780,00		
<b>62</b>	<b>Autres services extérieurs</b>			<b>554,00</b>		
6288	Autres services extérieurs divers			554,00		
<b>63</b>	<b>Impôts, taxes et versement assimilés</b>			<b>4 090,29</b>		
6336	Cotisations au cnfpt et aux centres de gestion			4 090,29		
<b>64</b>	<b>Charges de personnel</b>			<b>529 152,06</b>		
64111	Remuneration principale titulaire			267 143,12		
64112	N b i, supplement familial et indemnites de residence			11 589,83		
64118	Autres indemnites			100 384,56		
64131	Remuneration principale non titulaire			1 613,50		
6451	Cotisations a l'u.r.s.s.a.f.			53 286,63		
6453	Cotisations aux caisses de retraite			94 055,65		
6458	Cotisations aux autres organismes sociaux			1 078,77		
<b>65</b>	<b>Autres charges de gestion courante</b>				<b>974 088,48</b>	<b>61 000,00</b>
6553	Service d'incendie				974 088,48	
6574	Subventions de fonct. aux associations et autres org					61 000,00
	Atténuation de produits					
	<b>RECETTES - REALISATIONS (1)</b>	<b>0,00</b>	<b>0,00</b>	<b>0,00</b>	<b>0,00</b>	<b>0,00</b>
<b>74</b>	<b>Dotations et participations</b>					
746	Dotation generale de decentralisation					
	Atténuation de charges					

IV - ANNEXES	IV
SECTION DE FONCTIONNEMENT - PRESENTATION DETAILLEE	A1

## PRESENTATION PAR NATURE - 921 - SECURITE ET ADMINISTRATIONS PUBLIQUES

Comptes par nature		921-2	TOTAL DE LA FONCTION
	Sous-total 921-1	Hygiène et salubrité publique	921
	<b>1 583 765,44</b>	<b>158 617,72</b>	<b>1 742 383,16</b>
<b>60</b>	<b>13 898,45</b>	<b>913,94</b>	<b>14 812,39</b>
60612	1 589,60		1 589,60
60628	155,64	913,94	1 069,58
60631	500,00		500,00
60636	10 965,31		10 965,31
60688	687,90		687,90
<b>61</b>	<b>982,16</b>	<b>98 672,79</b>	<b>99 654,95</b>
611	18,56	59 672,79	59 691,35
6135		39 000,00	39 000,00
615221	183,60		183,60
61558	780,00		780,00
<b>62</b>	<b>554,00</b>		<b>554,00</b>
6288	554,00		554,00
<b>63</b>	<b>4 090,29</b>	<b>447,18</b>	<b>4 537,47</b>
6336	4 090,29	447,18	4 537,47
<b>64</b>	<b>529 152,06</b>	<b>58 583,81</b>	<b>587 735,87</b>
64111	267 143,12	21 408,85	288 551,97
64112	11 589,83	645,29	12 235,12
64118	100 384,56	6 610,49	106 995,05
64131	1 613,50	9 554,03	11 167,53
6451	53 286,63	7 112,31	60 398,94
6453	94 055,65	13 169,32	107 224,97
6458	1 078,77	83,52	1 162,29
<b>65</b>	<b>1 035 088,48</b>		<b>1 035 088,48</b>
6553	974 088,48		974 088,48
6574	61 000,00		61 000,00
	<b>0,00</b>	<b>214 474,47</b>	<b>214 474,47</b>
<b>74</b>		<b>214 474,47</b>	<b>214 474,47</b>
746		214 474,47	214 474,47

(1) A détailler par compte par nature, y compris les rattachements

IV - ANNEXES	IV
SECTION DE FONCTIONNEMENT - PRESENTATION DETAILLEE	A1

## PRESENTATION PAR NATURE - 922 - ENSEIGNEMENT - FORMATION

Comptes par nature	LIBELLE	922-0	922 - 1 ENSEIGNEMENT DU PREMIER DEGRE			
		Services communs	922-11 Ecoles maternelles	922-12 Ecoles primaires	922-13 Classes regroupées	Sous-total 922-1
	<b>DEPENSES - REALISATIONS (1)</b>	<b>0,00</b>	<b>2 217 811,30</b>	<b>3 537 536,86</b>	<b>0,00</b>	<b>5 755 348,16</b>
<b>60</b>	<b>Achats et variations de stocks</b>		<b>343 850,44</b>	<b>509 496,88</b>		<b>853 347,32</b>
60611	Eau et assainissement		43 636,66	48 643,55		92 280,21
60612	Energie - electricite		70 386,08	86 048,26		156 434,34
60613	Chauffage		74 419,78	187 700,88		262 120,66
60618	Autres fournitures non stockables			271,70		271,70
60623	Alimentation					
60628	Autres fournitures non stockees		20 504,77	33 871,46		54 376,23
60631	Fournitures d'entretien		26 112,63	19 722,65		45 835,28
60632	Fournitures de petit equipement		9 612,34	4 098,74		13 711,08
60636	Vetements de travail					
6064	Fournitures administratives			1 329,66		1 329,66
6067	Fournitures scolaires		83 542,18	127 809,98		211 352,16
60688	Autres matieres et fournitures		15 636,00			15 636,00
<b>61</b>	<b>Services extérieurs</b>		<b>186 455,12</b>	<b>184 397,44</b>		<b>370 852,56</b>
611	Contrats de prestations de services		90 429,21	88 084,19		178 513,40
6135	Locations mobilières		30 703,28	20 037,23		50 740,51
614	Charges locatives et de copropriété			1 927,46		1 927,46
61521	Entretien et réparations terrains		32 335,23	2 395,49		34 730,72
61522	Batiments publics		13 427,40	12 146,40		25 573,80
61558	Entretien et réparations autres biens mobiliers		19 560,00	59 806,67		79 366,67
<b>62</b>	<b>Autres services extérieurs</b>		<b>9 748,90</b>	<b>17 200,00</b>		<b>26 948,90</b>
6225	Indemnités au comptable et aux régisseurs					
6283	Frais de nettoyage des locaux		2 976,00			2 976,00
6288	Autres services extérieurs divers		6 772,90	17 200,00		23 972,90
<b>63</b>	<b>Impôts, taxes et versement assimilés</b>		<b>13 498,82</b>	<b>21 684,34</b>		<b>35 183,16</b>
6336	Cotisations au cnfpt et aux centres de gestion		13 498,82	21 684,34		35 183,16
<b>64</b>	<b>Charges de personnel</b>		<b>1 508 990,81</b>	<b>2 459 022,60</b>		<b>3 968 013,41</b>
64111	Remuneration principale titulaire		742 686,60	1 171 664,59		1 914 351,19
64112	N b i, supplement familial et indemnités de residen		32 573,28	67 621,93		100 195,21
64118	Autres indemnités		99 263,11	187 604,21		286 867,32



IV - ANNEXES	IV
SECTION DE FONCTIONNEMENT - PRESENTATION DETAILLEE	A1

## PRESENTATION PAR NATURE - 922 - ENSEIGNEMENT - FORMATION

Comptes par nature	922-2 Enseignement du second degré	922-3 Enseignement supérieur	922-4 Formation continue	922-5 SERVICES ANNEXES DE L'ENSEIGNEMENT						TOTAL DE LA FONCTION 922
				922-51 Hébergement et restauration	922-52 Transports scolaires	922-53 Sport scolaire	922-54 Médecine scolaire	922-55 Classes de découverte et autres services	Sous-total 922-5	
	37 677,12	0,00	104 200,72	4 097 426,1	0,00	549 644,69	9 675,25	478 364,16	5 135 110,2	11 032 336,2
60	17 627,42		4 034,38	1 164 163,35		20 567,16	9 675,25	3 259,06	1 197 664,82	2 072 673,94
60611	17 627,42			6 399,06					6 399,06	116 306,69
60612				46 255,45					46 255,45	202 689,79
60613				15 766,19					15 766,19	277 886,85
60618										271,70
60623				1 024 643,96					1 024 643,96	1 024 643,96
60628				3 419,32			9 697,22	788,45	13 904,99	68 281,22
60631				32 899,46					32 899,46	78 734,74
60632				19 976,62		20 567,16			40 543,78	54 254,86
60636				6 839,68					6 839,68	6 839,68
6064							-21,97		-21,97	1 307,69
6067										211 352,16
60688			4 034,38	7 963,61				2 470,61	10 434,22	30 104,60
61				135 092,03				469 454,00	604 546,03	975 398,59
611				106 578,03				469 454,00	576 032,03	754 545,43
6135										50 740,51
614										1 927,46
61521										34 730,72
61522				1 243,20					1 243,20	26 817,00
61558				27 270,80					27 270,80	106 637,47
62						54,84			54,84	27 003,74
6225						54,84			54,84	54,84
6283										2 976,00
6288										23 972,90
63			310,28	25 034,24		4 626,40			29 660,64	65 154,08
6336			310,28	25 034,24		4 626,40			29 660,64	65 154,08
64			99 856,06	2 773 059,22		524 396,29		3 833,26	3 301 288,77	7 369 158,24
64111				1 184 801,38		265 952,74			1 450 754,12	3 365 105,31
64112				65 330,24		10 752,55			76 082,79	176 278,00
64118				165 160,83		51 084,30			216 245,13	503 112,45

IV - ANNEXES	IV
SECTION DE FONCTIONNEMENT - PRESENTATION DETAILLEE	A1

## PRESENTATION PAR NATURE - 922 - ENSEIGNEMENT - FORMATION

Comptes par nature	LIBELLE	922-0	922 - 1 ENSEIGNEMENT DU PREMIER DEGRE			
		Services communs	922-11 Ecoles maternelles	922-12 Ecoles primaires	922-13 Classes regroupées	Sous-total 922-1
64131	Remuneration principale non titulaire		191 882,94	319 191,76		511 074,70
6451	Cotisations a l'u.r.s.s.a.f.		196 358,37	320 448,29		516 806,66
6453	Cotisations aux caisses de retraite		243 232,83	387 763,21		630 996,04
6458	Cotisations aux autres organismes sociaux		2 993,68	4 728,61		7 722,29
65	Autres charges de gestion courante		155 007,20	340 109,70		495 116,90
6558	Autres contributions obligatoires		155 007,20	340 109,70		495 116,90
67	Charges exceptionnelles		260,01	5 625,90		5 885,91
6711	Interets moratoires et penalites sur marches		260,01			260,01
6714	Bourses et prix			5 625,90		5 625,90
6718	Autres charges except. sur operations de gestion					
	Atténuation de produits					
	RECETTES - REALISATIONS (1)	0,00	0,00	33 455,53	0,00	33 455,53
70	Produits des services du domaine et ventes dive					
7067	Redevances et droits services peri-scolaires et ens					
74	Dotations et participations			33 455,53		33 455,53
74718	Autres participations - etat			5 212,53		5 212,53
7473	Participations departement					
74748	Participations autres communes			28 243,00		28 243,00
75	Autres produits de gestion courante					
7588	Produits divers factures a d'autres redevables					
77	Produits exceptionnels					
7788	Produits exceptionnels divers					
	Atténuation de charges					

(1) A détailler par compte par nature, y compris les rattachements

IV - ANNEXES	IV
SECTION DE FONCTIONNEMENT - PRESENTATION DETAILLEE	A1

## PRESENTATION PAR NATURE - 922 - ENSEIGNEMENT - FORMATION

Comptes par nature	922-2	922-3	922-4	922-5 SERVICES ANNEXES DE L'ENSEIGNEMENT						TOTAL DE LA
	Enseignement du second degré	Enseignement supérieur	Formation continue	922-51 Hébergement et restauration	922-52 Transports scolaires	922-53 Sport scolaire	922-54 Médecine scolaire	922-55 Classes de découverte et autres services	Sous-total 922-5	FONCTION 922
64131			91 342,34	562 804,10		43 092,50		3 833,26	609 729,86	1 212 146,90
6451			6 859,98	395 425,10		65 972,70			461 397,80	985 064,44
6453			1 653,74	394 840,40		86 483,13			481 323,53	1 113 973,31
6458				4 697,17		1 058,37			5 755,54	13 477,83
65										495 116,90
6558										495 116,90
67	20 049,70			77,35				1 817,84	1 895,19	27 830,80
6711										260,01
6714	20 049,70			77,35					77,35	25 752,95
6718								1 817,84	1 817,84	1 817,84
	0,00	0,00	0,00	1 707 594,6	0,00	0,00	0,00	191 713,30	1 899 307,9	1 932 763,5
70				1 554 473,17				189 895,46	1 744 368,63	1 744 368,63
7067				1 554 473,17				189 895,46	1 744 368,63	1 744 368,63
74				150 880,26					150 880,26	184 335,79
74718				18 079,70					18 079,70	23 292,23
7473				132 800,56					132 800,56	132 800,56
74748										28 243,00
75								1 817,84	1 817,84	1 817,84
7588								1 817,84	1 817,84	1 817,84
77				2 241,24					2 241,24	2 241,24
7788				2 241,24					2 241,24	2 241,24

(1) A détailler par compte par nature, y compris les rattachements

IV - ANNEXES	IV
SECTION DE FONCTIONNEMENT - PRESENTATION DETAILLEE	A1

## PRESENTATION PAR NATURE - 923 - CULTURE

Comptes par nature	LIBELLE	923-0	923 - 1 EXPRESSION ARTISTIQUE				
		Services communs	923-11 Expression musicale et chorégraphique	923-12 Arts plastiques et autres activités artistiques	923-13 Théâtre	923-14 Cinémas et autres salles de spectacles	Sous-total 923-1
	<b>DEPENSES - REALISATIONS (1)</b>	<b>53 436,90</b>	<b>1 189 560,42</b>	<b>0,00</b>	<b>1 103 017,68</b>	<b>0,00</b>	<b>2 292 578,10</b>
<b>60</b>	<b>Achats et variations de stocks</b>		<b>10 790,69</b>		<b>81 340,27</b>		<b>92 130,96</b>
60611	Eau et assainissement				3 477,67		3 477,67
60612	Energie - electricite				51 350,96		51 350,96
60613	Chauffage						
60618	Autres fournitures non stockables						
60621	Combustibles						
60623	Alimentation		1 725,79		3 025,44		4 751,23
60628	Autres fournitures non stockees		3 145,47		18 928,14		22 073,61
60631	Fournitures d'entretien		1 000,00		1 400,00		2 400,00
60632	Fournitures de petit equipement		974,66		2 702,24		3 676,90
6064	Fournitures administratives				455,82		455,82
6065	Livres - disques - cassettes (bibliotheques)		2 750,77				2 750,77
60688	Autres matieres et fournitures		1 194,00				1 194,00
<b>61</b>	<b>Services extérieurs</b>		<b>6 466,01</b>		<b>71 313,90</b>		<b>77 779,91</b>
611	Contrats de prestations de services		1 042,11		44 947,95		45 990,06
6135	Locations mobilières		1 181,25		2 934,00		4 115,25
614	Charges locatives et de copropriété						
615221	Batiments publics		547,20		2 289,00		2 836,20
61558	Entretien et reparations autres biens mobiliers		3 695,45		21 142,95		24 838,40
6182	Documentation generale et technique						
<b>62</b>	<b>Autres services extérieurs</b>		<b>19 599,35</b>		<b>9 498,00</b>		<b>29 097,35</b>
6225	Indemnités au comptable et aux régisseurs		339,84				339,84
6226	Honoraires		18 263,43				18 263,43
6227	Frais d'actes et de contentieux						
6232	Fêtes et cérémonies						
6238	Publicité - publications - relat. publ. - divers				9 498,00		9 498,00
6247	Transports collectifs						
6248	Transports divers		216,00				216,00
6261	Frais d'affranchissement		7,08				7,08
6281	Concours divers (cotisations)		755,00				755,00
6288	Autres services extérieurs divers		18,00				18,00
<b>63</b>	<b>Impôts, taxes et versement assimilés</b>		<b>9 837,25</b>		<b>1 573,49</b>		<b>11 410,74</b>
6336	Cotisations au cnfpt et aux centres de gestion		9 837,25		1 573,49		11 410,74
<b>64</b>	<b>Charges de personnel</b>		<b>1 077 705,18</b>		<b>209 000,36</b>		<b>1 286 705,54</b>
64111	Remuneration principale titulaire		491 963,99		76 840,02		568 804,01
64112	N b i, supplement familial et indemnités de résid		20 832,89		3 092,34		23 925,23

IV - ANNEXES	IV
SECTION DE FONCTIONNEMENT - PRESENTATION DETAILLEE	A1

## PRESENTATION PAR NATURE - 923 - CULTURE

Compte s par nature	923-2 Conservation et diffusion des patrimoines					923-3 Action culturelle	TOTAL DE LA FONCTION 923
	923-21 Bibliothèques et médiathèques	923-22 Musées	923-23 Archives	923-24 Entretien du patrimoine culturel	Sous-total 923-2		
	<b>1 510 487,05</b>	<b>19 525,05</b>	<b>96 377,17</b>	<b>2 938,02</b>	<b>1 629 327,29</b>	<b>1 938 092,41</b>	<b>5 913 434,70</b>
<b>60</b>	<b>241 670,33</b>	<b>8 450,02</b>	<b>791,77</b>	<b>215,34</b>	<b>251 127,46</b>	<b>113 262,43</b>	<b>456 520,85</b>
60611	1 353,03	2 393,51			3 746,54	8 064,78	15 288,99
60612	19 037,81	4 219,69			23 257,50	29 045,78	103 654,24
60613	17 421,87				17 421,87		17 421,87
60618						52 280,74	52 280,74
60621		1 109,45			1 109,45		1 109,45
60623							4 751,23
60628	547,03		642,78	215,34	1 405,15	17 863,50	41 342,26
60631	1 300,00				1 300,00	4 041,83	7 741,83
60632	5 928,84	727,37	148,99		6 805,20	849,58	11 331,68
6064	5 373,97				5 373,97	1 116,22	6 946,01
6065	180 610,65				180 610,65		183 361,42
60688	10 097,13				10 097,13		11 291,13
<b>61</b>	<b>38 967,66</b>	<b>11 075,03</b>	<b>608,15</b>	<b>2 722,68</b>	<b>53 373,52</b>	<b>28 607,16</b>	<b>159 760,59</b>
611	5 458,59	7 219,03	608,15	1 502,28	14 788,05	22 861,55	83 639,66
6135							4 115,25
614	30 970,67	2 314,00			33 284,67		33 284,67
615221	1 004,40	1 542,00		1 220,40	3 766,80	579,60	7 182,60
61558	1 534,00				1 534,00	4 536,91	30 909,31
6182						629,10	629,10
<b>62</b>	<b>4 858,59</b>				<b>4 858,59</b>	<b>20 695,61</b>	<b>54 651,55</b>
6225	329,79				329,79	320,04	989,67
6226						6 300,00	24 563,43
6227						2 500,00	2 500,00
6232						11 575,57	11 575,57
6238	2 431,80				2 431,80		11 929,80
6247	2 000,00				2 000,00		2 000,00
6248							216,00
6261							7,08
6281	97,00				97,00		852,00
6288							18,00
<b>63</b>	<b>10 735,36</b>		<b>788,51</b>		<b>11 523,87</b>	<b>1 796,31</b>	<b>24 730,92</b>
6336	10 735,36		788,51		11 523,87	1 796,31	24 730,92
<b>64</b>	<b>1 200 155,94</b>		<b>94 188,74</b>		<b>1 294 344,68</b>	<b>243 763,90</b>	<b>2 824 814,12</b>
64111	668 024,16		42 470,89		710 495,05	106 479,55	1 385 778,61
64112	24 055,99		1 476,22		25 532,21	6 527,85	55 985,29

IV - ANNEXES	IV
SECTION DE FONCTIONNEMENT - PRESENTATION DETAILLEE	A1

## PRESENTATION PAR NATURE - 923 - CULTURE

Compte s par nature	LIBELLE	923-0	923 - 1 EXPRESSION ARTISTIQUE				Sous-total 923-1
		Services communs	923-11 Expression musicale et chorégraphi que	923-12 Arts plastiques et autres activités artistiques	923-13 Théâtre	923-14 Cinéma et autres salles de spectacles	
64118	Autres indemnités		77 112,95		29 156,46		106 269,41
64131	Rémunération principale non titulaire		174 998,01		47 526,77		222 524,78
6451	Cotisations à l'u.r.s.s.a.f.		157 832,44		25 984,32		183 816,76
6453	Cotisations aux caisses de retraite		153 231,19		26 093,16		179 324,35
6458	Cotisations aux autres organismes sociaux		1 733,71		307,29		2 041,00
<b>65</b>	<b>Autres charges de gestion courante</b>	<b>47 776,00</b>	<b>65 161,94</b>		<b>730 291,66</b>		<b>795 453,60</b>
6574	Subventions de fonct. aux associations et autres	47 776,00	65 000,00		725 000,00		790 000,00
658	Charges diverses de gestion courante		161,94		5 291,66		5 453,60
<b>67</b>	<b>Charges exceptionnelles</b>	<b>5 660,90</b>					
6714	Bourses et prix	5 660,90					
673	Titres annulés (sur exercices antérieurs)						
	<b>Atténuation de produits</b>						
	<b>RECETTES - REALISATIONS (1)</b>	<b>0,00</b>	<b>190 597,26</b>	<b>0,00</b>	<b>439,78</b>	<b>0,00</b>	<b>191 037,04</b>
<b>70</b>	<b>Produits des services du domaine et ventes d</b>		<b>188 377,26</b>				<b>188 377,26</b>
7062	Redevances et droits des services à caractère cul		188 377,26				188 377,26
7088	Autres produits d'activités annexes						
<b>74</b>	<b>Dotations et participations</b>						
74718	Autres participations - état						
<b>75</b>	<b>Autres produits de gestion courante</b>						
752	Revenus des immeubles						
<b>77</b>	<b>Produits exceptionnels</b>		<b>2 220,00</b>		<b>439,78</b>		<b>2 659,78</b>
7718	Autres produits excep. sur opérations de gestion						
7788	Produits exceptionnels divers		2 220,00		439,78		2 659,78
	<b>Atténuation de charges</b>						

(1) A détailler par compte par nature, y compris les rattachements

IV - ANNEXES	IV
SECTION DE FONCTIONNEMENT - PRESENTATION DETAILLEE	A1

## PRESENTATION PAR NATURE - 923 - CULTURE

Comptes par nature	923-2 Conservation et diffusion des patrimoines					923-3 Action culturelle	TOTAL DE LA FONCTION 923
	923-21 Bibliothèques et médiathèques	923-22 Musées	923-23 Archives	923-24 Entretien du patrimoine culturel	Sous-total 923-2		
64118	112 594,18		13 675,43		126 269,61	66 353,49	298 892,51
64131	37 922,97		11 280,48		49 203,45	3 147,20	274 875,43
6451	148 540,67		12 058,64		160 599,31	23 657,13	368 073,20
6453	206 437,05		13 070,12		219 507,17	37 135,36	435 966,88
6458	2 580,92		156,96		2 737,88	463,32	5 242,20
65	14 099,17				14 099,17	1 524 000,00	2 381 328,77
6574						1 524 000,00	2 361 776,00
658	14 099,17				14 099,17		19 552,77
67						5 967,00	11 627,90
6714							5 660,90
673						5 967,00	5 967,00
	41 092,90	0,00	0,00	0,00	41 092,90	155 811,62	387 941,56
70	13 824,90				13 824,90		202 202,16
7062	13 639,00				13 639,00		202 016,26
7088	185,90				185,90		185,90
74	25 118,00				25 118,00		25 118,00
74718	25 118,00				25 118,00		25 118,00
75						155 811,62	155 811,62
752						155 811,62	155 811,62
77	2 150,00				2 150,00		4 809,78
7718	2 150,00				2 150,00		2 150,00
7788							2 659,78

(1) A détailler par compte par nature, y compris les rattachements

IV - ANNEXES	IV
SECTION DE FONCTIONNEMENT - PRESENTATION DETAILLEE	A1

## PRESENTATION PAR NATURE - 924 - SPORT ET JEUNESSE

Comptes par nature	LIBELLE	924-0	924 - 1 SPORT			
		Services communs	924-11 Salle de sport et Gymnases	924-12 Stades	924-13 Piscines	924-14 Autres équipements sportifs ou de loisirs
	<b>DEPENSES - REALISATIONS (1)</b>	<b>398 832,00</b>	<b>1 477 198,65</b>	<b>688 080,89</b>	<b>1 528 727,82</b>	<b>0,00</b>
<b>60</b>	<b>Achats et variations de stocks</b>		<b>143 511,69</b>	<b>123 837,62</b>	<b>515 522,09</b>	
60611	Eau et assainissement		6 936,93	40 426,79	207 121,10	
60612	Energie - electricite		44 610,82	74 498,28	107 734,18	
60613	Chauffage		54 517,73		125 514,03	
60618	Autres fournitures non stockables		132,62	5 748,89		
60621	Combustibles					
60623	Alimentation					
60628	Autres fournitures non stockees		19 914,59	2 635,66	38 744,09	
60631	Fournitures d'entretien		11 138,67		23 645,44	
60632	Fournitures de petit equipement		6 260,33	528,00	9 678,10	
60636	Vetements de travail				3 472,75	
6064	Fournitures administratives				-387,60	
60688	Autres matieres et fournitures					
<b>61</b>	<b>Services extérieurs</b>		<b>43 269,95</b>	<b>74 840,94</b>	<b>41 704,21</b>	
611	Contrats de prestations de services		12 075,92	64 255,67	33 465,46	
6132	Locations immobilières			27,44		
6135	Locations mobilières		16 008,00			
614	Charges locatives et de copropriété					
61521	Entretien et réparations terrains					
615221	Batiments publics		5 869,92	2 866,20	462,00	
615232	Reseaux			7 242,85		
61558	Entretien et réparations autres biens mobiliers		9 316,11	448,78	7 776,75	
6182	Documentation générale et technique					
6184	Versements a des organismes de formation					
<b>62</b>	<b>Autres services extérieurs</b>			<b>1 428,24</b>	<b>13 241,91</b>	
6225	Indemnités au comptable et aux régisseurs			219,59	319,93	
6226	Honoraires				12 039,98	
6231	Annonces et insertions					
6247	Transports collectifs					
6282	Frais de gardiennage			1 208,65		
6283	Frais de nettoyage des locaux				882,00	
6288	Autres services extérieurs divers					
<b>63</b>	<b>Impôts, taxes et versement assimilés</b>		<b>10 861,15</b>	<b>3 802,83</b>	<b>8 184,98</b>	
6336	Cotisations au cnfpt et aux centres de gestion		10 861,15	3 802,83	8 184,98	
<b>64</b>	<b>Charges de personnel</b>		<b>1 279 555,86</b>	<b>484 171,26</b>	<b>947 851,77</b>	
64111	Remunération principale titulaire		567 811,23	246 369,27	383 052,27	
64112	N b i, supplement familial et indemnités de residence		28 329,56	10 309,31	18 145,89	



IV - ANNEXES	IV
SECTION DE FONCTIONNEMENT - PRESENTATION DETAILLEE	A1

## PRESENTATION PAR NATURE - 924 - SPORT ET JEUNESSE

Comptes par nature			924-2 JEUNESSE				TOTAL DE LA
	924-15 Manifestations sportives	Sous-total 924-1	924-21 Centres de loisirs	924-22 Autres activités pour jeunes	924-23 Colonies de vacances	Sous-total 924-2	FONCTION 924
	0,00	3 694 007,36	3 196 808,24	775 285,65	90 325,95	4 062 419,84	8 155 259,20
<b>60</b>		<b>782 871,40</b>	<b>328 747,43</b>	<b>65 994,93</b>		<b>394 742,36</b>	<b>1 177 613,76</b>
60611		254 484,82	5 430,22	3 006,16		8 436,38	262 921,20
60612		226 843,28	20 358,20	10 385,15		30 743,35	257 586,63
60613		180 031,76	13 106,90			13 106,90	193 138,66
60618		5 881,51					5 881,51
60621			3 453,00			3 453,00	3 453,00
60623			228 400,36	4 643,62		233 043,98	233 043,98
60628		61 294,34	1 158,70	21 546,21		22 704,91	83 999,25
60631		34 784,11	3 053,08	2 926,28		5 979,36	40 763,47
60632		16 466,43	3 849,33	3 296,51		7 145,84	23 612,27
60636		3 472,75	24 083,83	16 490,30		40 574,13	44 046,88
6064		-387,60		2 808,09		2 808,09	2 420,49
60688			25 853,81	892,61		26 746,42	26 746,42
<b>61</b>		<b>159 815,10</b>	<b>26 365,15</b>	<b>46 098,99</b>	<b>89 950,00</b>	<b>162 414,14</b>	<b>322 229,24</b>
611		109 797,05	13 446,26	21 529,95	89 950,00	124 926,21	234 723,26
6132		27,44					27,44
6135		16 008,00		6 038,67		6 038,67	22 046,67
614				11 968,49		11 968,49	11 968,49
61521			3 818,77			3 818,77	3 818,77
615221		9 198,12	3 415,20	3 461,14		6 876,34	16 074,46
615232		7 242,85					7 242,85
61558		17 541,64	198,00	2 153,74		2 351,74	19 893,38
6182			411,92	947,00		1 358,92	1 358,92
6184			5 075,00			5 075,00	5 075,00
<b>62</b>		<b>14 670,15</b>	<b>42 763,60</b>	<b>12 266,03</b>	<b>108,00</b>	<b>55 137,63</b>	<b>69 807,78</b>
6225		539,52		54,96		54,96	594,48
6226		12 039,98	4 410,00			4 410,00	16 449,98
6231					108,00	108,00	108,00
6247			543,00	8 370,00		8 913,00	8 913,00
6282		1 208,65					1 208,65
6283		882,00					882,00
6288			37 810,60	3 841,07		41 651,67	41 651,67
<b>63</b>		<b>22 848,96</b>	<b>26 766,71</b>	<b>5 373,98</b>		<b>32 140,69</b>	<b>54 989,65</b>
6336		22 848,96	26 766,71	5 373,98		32 140,69	54 989,65
<b>64</b>		<b>2 711 578,89</b>	<b>2 772 165,35</b>	<b>613 615,02</b>		<b>3 385 780,37</b>	<b>6 097 359,26</b>
64111		1 197 232,77	824 256,80	313 366,46		1 137 623,26	2 334 856,03
64112		56 784,76	35 703,47	13 117,50		48 820,97	105 605,73

IV - ANNEXES	IV
SECTION DE FONCTIONNEMENT - PRESENTATION DETAILLEE	A1

## PRESENTATION PAR NATURE - 924 - SPORT ET JEUNESSE

Comptes par nature	LIBELLE	924-0	924 - 1 SPORT			
		Services communs	924-11 Salle de sport et Gymnases	924-12 Stades	924-13 Piscines	924-14 Autres équipements sportifs ou de loisirs
64118	Autres indemnités		161 277,23	96 451,23	107 747,16	
64131	Remunération principale non titulaire		168 784,60		179 033,22	
6451	Cotisations à l'u.r.s.s.a.f.		163 986,46	49 334,16	128 921,41	
6453	Cotisations aux caisses de retraite		187 093,16	80 689,13	129 415,20	
6458	Cotisations aux autres organismes sociaux		2 273,62	1 018,16	1 536,62	
<b>65</b>	<b>Autres charges de gestion courante</b>	<b>398 832,00</b>			<b>2 222,86</b>	
6574	Subventions de fonct. aux associations et autres org	398 832,00				
658	Charges diverses de gestion courante				2 222,86	
<b>67</b>	<b>Charges exceptionnelles</b>					
6714	Bourses et prix					
6718	Autres charges except. sur opérations de gestion					
	<b>Atténuation de produits</b>					
	<b>RECETTES - REALISATIONS (1)</b>	<b>0,00</b>	<b>12 638,64</b>	<b>19 667,10</b>	<b>472 100,63</b>	<b>0,00</b>
<b>70</b>	<b>Produits des services du domaine et ventes divers</b>			<b>14 079,10</b>	<b>163 749,75</b>	
70631	Redevances et droits des services à caractère sportif			14 079,10	163 749,75	
7067	Redevances et droits services péri-scolaires et ense					
<b>74</b>	<b>Dotations et participations</b>					
7478	Participations autres organismes					
<b>75</b>	<b>Autres produits de gestion courante</b>			<b>5 588,00</b>	<b>53 635,33</b>	
752	Revenus des immeubles			5 588,00	53 635,33	
7588	Produits divers factures à d'autres redevables					
<b>77</b>	<b>Produits exceptionnels</b>		<b>12 638,64</b>		<b>254 715,55</b>	
773	Mandats annulés (sur exercices antérieurs)				22 479,66	
7788	Produits exceptionnels divers		12 638,64		232 235,89	
	<b>Atténuation de charges</b>					

IV - ANNEXES	IV
SECTION DE FONCTIONNEMENT - PRESENTATION DETAILLEE	A1

## PRESENTATION PAR NATURE - 925 - INTERVENTIONS SOCIALES ET SANTE

Comptes par nature	925-2 INTERVENTIONS SOCIALES						TOTAL
	925-20 Services communs	925-21 Services pour handicapés et inadaptés	925-22 Actions en faveur de l'adolescence	925-23 Actions en faveur des personnes en difficulté	925-24 Autres services	Sous-total 925-2	DE LA FONCTION 925
	919 047,53	66 942,08	0,00	45 831,17	0,00	1 031 820,78	1 141 969,02
60							18 575,20
60611							1 224,17
60612							4 645,87
60618							4 275,17
60628							8 429,99
61							2 551,03
611							2 551,03
62	665,99	66 942,08				67 608,07	77 608,07
6225	665,99					665,99	665,99
6248		66 942,08				66 942,08	66 942,08
6288							10 000,00
63	3 657,95			374,97		4 032,92	4 844,94
6336	3 657,95			374,97		4 032,92	4 844,94
64	421 453,19			45 456,20		466 909,39	545 119,38
64111	234 511,51			24 277,67		258 789,18	268 948,31
64112	14 646,08			2 094,27		16 740,35	17 777,12
64118	48 575,70			6 232,62		54 808,32	55 860,99
64131	68,00					68,00	45 613,34
6451	49 037,72			4 863,66		53 901,38	69 096,68
6453	73 709,84			7 890,73		81 600,57	86 786,70
6458	904,34			97,25		1 001,59	1 036,24
65	492 844,00					492 844,00	492 844,00
657362	300 000,00					300 000,00	300 000,00
6574	192 844,00					192 844,00	192 844,00
67	426,40					426,40	426,40
678	426,40					426,40	426,40
	0,00	29 958,00	0,00	14 456,00	0,00	44 414,00	44 414,00
74		29 958,00		14 456,00		44 414,00	44 414,00
74718		29 958,00				29 958,00	29 958,00
7473				14 456,00		14 456,00	14 456,00

(1) A détailler par compte par nature, y compris les rattachements

IV - ANNEXES	IV
SECTION DE FONCTIONNEMENT - PRESENTATION DETAILLEE	A1

## PRESENTATION PAR NATURE - 926 - FAMILLE

Comptes par nature	LIBELLE	926-0  Services communs	926-1  Services en faveur des personnes âgées	926-2  Actions en faveur de la maternité	926-3  Aides à la famille	926-4  Crèches et garderies	TOTAL  DE LA FONCTION 926
	<b>DEPENSES - REALISATIONS (1)</b>	<b>0,00</b>	<b>1 989 398,32</b>	<b>0,00</b>	<b>0,00</b>	<b>6 000 592,10</b>	<b>7 989 990,42</b>
<b>60</b>	<b>Achats et variations de stocks</b>		<b>165 464,90</b>			<b>262 526,17</b>	<b>427 991,07</b>
60611	Eau et assainissement					8 480,36	8 480,36
60612	Energie - electricite		1 275,79			33 697,06	34 972,85
60613	Chauffage					14 702,55	14 702,55
60618	Autres fournitures non stockables		439,59				439,59
60623	Alimentation		140 799,15			82 997,26	223 796,41
60628	Autres fournitures non stockees		19 322,99			69 338,16	88 661,15
60631	Fournitures d'entretien		300,00			14 228,33	14 528,33
60632	Fournitures de petit equipement		765,00			23 984,88	24 749,88
60636	Vetements de travail		2 029,26				2 029,26
6064	Fournitures administratives		68,84			5 045,78	5 114,62
60688	Autres matieres et fournitures		464,28			10 051,79	10 516,07
<b>61</b>	<b>Services extérieurs</b>		<b>7 691,30</b>			<b>66 599,03</b>	<b>74 290,33</b>
611	Contrats de prestations de services		3 016,40			27 004,05	30 020,45
6135	Locations mobilières		1 945,60				1 945,60
614	Charges locatives et de copropriété					26 474,16	26 474,16
61521	Entretien et réparations terrains					803,25	803,25
615221	Batiments publics		792,56			3 658,51	4 451,07
61558	Entretien et réparations autres biens mobiliers		1 936,74			6 356,96	8 293,70
6182	Documentation générale et technique					2 302,10	2 302,10
<b>62</b>	<b>Autres services extérieurs</b>		<b>1 225,56</b>			<b>28 374,71</b>	<b>29 600,27</b>
6225	Indemnités au comptable et aux régisseurs		265,56			989,11	1 254,67
6226	Honoraires					10 222,00	10 222,00
6283	Frais de nettoyage des locaux					6 924,00	6 924,00
6288	Autres services extérieurs divers		960,00			10 239,60	11 199,60
<b>63</b>	<b>Impôts, taxes et versement assimilés</b>		<b>15 677,72</b>			<b>49 315,69</b>	<b>64 993,41</b>
6336	Cotisations au cnfpt et aux centres de gestion		15 677,72			49 315,69	64 993,41
<b>64</b>	<b>Charges de personnel</b>		<b>1 799 338,84</b>			<b>5 592 849,55</b>	<b>7 392 188,39</b>
64111	Remunération principale titulaire		896 111,32			1 719 370,74	2 615 482,06
64112	N b i, supplément familial et indemnités de res		48 570,38			76 887,32	125 457,70
64118	Autres indemnités		198 775,85			397 638,97	596 414,82
64131	Remunération principale non titulaire		140 055,49			1 916 883,46	2 056 938,95
6451	Cotisations à l'u.r.s.s.a.f.		242 135,18			853 028,19	1 095 163,37
6453	Cotisations aux caisses de retraite		270 503,92			622 082,17	892 586,09
6458	Cotisations aux autres organismes sociaux		3 186,70			6 958,70	10 145,40
<b>65</b>	<b>Autres charges de gestion courante</b>					<b>926,95</b>	<b>926,95</b>

IV - ANNEXES	IV
SECTION DE FONCTIONNEMENT - PRESENTATION DETAILLEE	A1

## PRESENTATION PAR NATURE - 926 - FAMILLE

Comptes par nature	LIBELLE	926-0  Services communs	926-1  Services en faveur des personnes âgées	926-2  Actions en faveur de la maternité	926-3  Aides à la famille	926-4  Crèches et garderies	TOTAL  DE LA FONCTION 926
658	Charges diverses de gestion courante					926,95	926,95
	<b>RECETTES - REALISATIONS (1)</b>	<b>0,00</b>	<b>1 248 347,33</b>	<b>0,00</b>	<b>0,00</b>	<b>3 456 789,80</b>	<b>4 705 137,13</b>
70	Produits des services du domaine et ventes d		769 467,37			994 252,95	1 763 720,32
7066	Redevances et droits des services a caractere s		769 467,37			994 252,95	1 763 720,32
74	Dotations et participations		478 879,96			2 462 536,85	2 941 416,81
7473	Participations departement		388 229,77				388 229,77
7478	Participations autres organismes		90 650,19			2 462 536,85	2 553 187,04

(1) A détailler par compte par nature, y compris les rattachements

IV - ANNEXES	IV
SECTION DE FONCTIONNEMENT - PRESENTATION DETAILLEE	A1

## PRESENTATION PAR NATURE - 927 - FAMILLE

Comptes par nature	LIBELLE	927-0  Services communs	927-1  Parc privé de la ville	927-2  Aide au secteur privatif	927-3  Aides à l'accession à la propriété	TOTAL  DE LA FONCTION 927
	<b>DEPENSES - REALISATIONS (1)</b>	<b>0,00</b>	<b>220 824,87</b>	<b>219 235,54</b>	<b>0,00</b>	<b>440 060,41</b>
<b>60</b>	<b>Achats et variations de stocks</b>		<b>72 277,09</b>			<b>72 277,09</b>
60611	Eau et assainissement		6 958,95			6 958,95
60612	Energie - electricite		23 729,18			23 729,18
60618	Autres fournitures non stockables		41 071,57			41 071,57
60628	Autres fournitures non stockees		517,39			517,39
<b>61</b>	<b>Services extérieurs</b>		<b>100 357,08</b>	<b>5 996,16</b>		<b>106 353,24</b>
611	Contrats de prestations de services		3 733,14			3 733,14
6132	Locations immobilières		6 419,98	5 996,16		12 416,14
614	Charges locatives et de copropriété		85 633,09			85 633,09
615221	Batiments publics		3 150,71			3 150,71
61558	Entretien et reparations autres biens mobiliers		1 420,16			1 420,16
<b>62</b>	<b>Autres services extérieurs</b>		<b>3 316,70</b>			<b>3 316,70</b>
6226	Honoraires		3 316,70			3 316,70
<b>63</b>	<b>Impôts, taxes et versement assimilés</b>		<b>44 874,00</b>	<b>1 917,71</b>		<b>46 791,71</b>
6336	Cotisations au cnfpt et aux centres de gestion			1 917,71		1 917,71
63512	Taxes foncières		44 821,00			44 821,00
63513	Autres impôts locaux		53,00			53,00
<b>64</b>	<b>Charges de personnel</b>			<b>203 021,67</b>		<b>203 021,67</b>
64111	Remunération principale titulaire			82 644,94		82 644,94
64112	N b i, supplement familial et indemnités de résidence			4 923,31		4 923,31
64118	Autres indemnités			14 019,55		14 019,55
64131	Remunération principale non titulaire			41 688,02		41 688,02
6451	Cotisations à l'u.r.s.s.a.f.			30 343,27		30 343,27
6453	Cotisations aux caisses de retraite			29 067,47		29 067,47
6458	Cotisations aux autres organismes sociaux			335,11		335,11
<b>65</b>	<b>Autres charges de gestion courante</b>			<b>8 300,00</b>		<b>8 300,00</b>
65738	Subvention fonctionnement- autres organismes			8 300,00		8 300,00
	<b>Atténuation de produits</b>					
	<b>RECETTES - REALISATIONS (1)</b>	<b>0,00</b>	<b>284 390,34</b>	<b>0,00</b>	<b>0,00</b>	<b>284 390,34</b>
<b>75</b>	<b>Autres produits de gestion courante</b>		<b>178 995,34</b>			<b>178 995,34</b>
752	Revenus des immeubles		171 674,70			171 674,70
7588	Produits divers factures à d'autres redevables		7 320,64			7 320,64
<b>77</b>	<b>Produits exceptionnels</b>		<b>105 395,00</b>			<b>105 395,00</b>
7788	Produits exceptionnels divers		105 395,00			105 395,00
	<b>Atténuation de charges</b>					

<b>IV - ANNEXES</b>	<b>IV</b>
<b>SECTION DE FONCTIONNEMENT - PRESENTATION DETAILLEE</b>	<b>A1</b>

**PRESENTATION PAR NATURE - 927 - FAMILLE**

<b>Comptes par nature</b>	<b>LIBELLE</b>	<b>927-0  Services communs</b>	<b>927-1  Parc privé de la ville</b>	<b>927-2  Aide au secteur privatif</b>	<b>927-3  Aides à l'accession à la propriété</b>	<b>TOTAL  DE LA FONCTION 927</b>

(1) A détailler par compte par nature, y compris les rattachements

IV - ANNEXES	IV
SECTION DE FONCTIONNEMENT - PRESENTATION DETAILLEE	A1

## PRESENTATION PAR NATURE - 928 - AMENAGEMENT ET SERVICES URBAINS, ENVIRONNEMENT

Comptes par nature	LIBELLE	928-1 SERVICES URBAINS						
		928-10 Services communs	928-11 Eau et assainissement	928-12 Collecte et traitement ordures ménagères	928-13 Propreté urbaine	928-14 Eclairage public	928-15 Transports urbains	928-16 Autres réseaux et services divers
	<b>DEPENSES - REALISATIONS (1)</b>	<b>0,00</b>	<b>142 727,18</b>	<b>5 005 787,35</b>	<b>26 061,36</b>	<b>809 277,82</b>	<b>0,00</b>	<b>0,00</b>
60	Achats et variations de stocks				26 061,36	331 167,97		
60611	Eau et assainissement							
60612	Energie - electricite					331 167,97		
60618	Autres fournitures non stockables							
60621	Combustibles							
60623	Alimentation							
60628	Autres fournitures non stockees							
60631	Fournitures d'entretien							
60632	Fournitures de petit equipement							
60633	Fournitures de voirie							
60688	Autres matieres et fournitures				26 061,36			
61	Services extérieurs		142 391,17	3 006 106,35		478 109,85		
611	Contrats de prestations de services			3 006 106,35				
6132	Locations immobilières							
6135	Locations mobilières							
614	Charges locatives et de copropriété							
61521	Entretien et réparations terrains							
61522	Batiments publics							
61523	Voies							
61523	Reseaux		39 447,95			478 109,85		
61558	Entretien et réparations autres biens mobiliers							
6156	Maintenance		102 943,22					
6188	Autres frais divers							
62	Autres services extérieurs							
6225	Indemnités au comptable et aux régisseurs							
6226	Honoraires							
6238	Publicité - publications - relat. publ. - divers							
6282	Frais de gardiennage							
63	Impôts, taxes et versement assimilés		336,01	1 882,70				
6336	Cotisations au cnfpt et aux centres de gestion			1 882,70				
637	Autres impôts et versements assimilés		336,01					
64	Charges de personnel			217 798,87				
64111	Remunération principale titulaire			123 264,75				
64112	N b i, supplement familial et indemnités de residence			6 314,20				
64118	Autres indemnités			23 760,26				
64131	Remunération principale non titulaire							



IV - ANNEXES	IV
SECTION DE FONCTIONNEMENT - PRESENTATION DETAILLEE	A1

## PRESENTATION PAR NATURE - 928 - AMENAGEMENT ET SERVICES URBAINS, ENVIRONNEMENT

Comptes par nature	928-2 AMENAGEMENT URBAIN					928-3 ENVIRONNEMENT				TOTAL DE LA
	928-20 Services communs	928-21 Equipements de voirie	928-22 Voirie communale et routes	928-23 Espaces verts urbains	928-24 Autres opérations d'aménagements urbains	928-30 Services communs	928-31 Aménagement des eaux	928-32 Action de lutte contre la pollution	928-33 Préservation du milieu naturel	928
	457 833,98	7 471,66	3 351 406,6	3 058 217,1	78 580,12	0,00	0,00	0,00	5 391,00	12 942 754
60		6 168,29	210 718,14	590 757,79						1 164 873,55
60611		556,36	9 960,72	75 082,25						85 599,33
60612		2 044,58		10 005,87						343 218,42
60618		2 602,93								2 602,93
60621				11 019,01						11 019,01
60623				12 171,27						12 171,27
60628		463,98		12 835,95						13 299,93
60631		500,44		273,96						774,40
60632				845,05						845,05
60633			115 489,39	105 806,51						221 295,90
60688			85 268,03	362 717,92						474 047,31
61		1 303,37	1 346 810,67	778 786,78	78 280,12					5 831 788,31
611		278,57	1 043 046,01	20 145,61	48 239,12					4 117 815,66
6132			2 177,00							2 177,00
6135			6 377,15	24 200,75						30 577,90
614			1 870,34		30 041,00					31 911,34
61521			10 000,00	732 095,42						742 095,42
61522		412,80		277,20						690,00
61523			245 469,60							245 469,60
615232				826,08						518 383,88
61558		612,00	37 870,57	825,25						39 307,82
6156										102 943,22
6188				416,47						416,47
62	141 766,10		3 702,72	81 442,53	300,00					227 211,35
6225				65,38						65,38
6226	139 928,53			1 800,00	300,00					142 028,53
6238	1 837,57									1 837,57
6282			3 702,72	79 577,15						83 279,87
63	2 767,80		14 730,27	13 991,48						33 708,26
6336	2 767,80		14 730,27	13 991,48						33 372,25
637										336,01
64	313 300,08		1 773 871,07	1 592 906,27						3 897 876,29
64111	104 693,89		920 523,31	860 985,15						2 009 467,10
64112	6 852,50		47 885,83	40 436,24						101 488,77
64118	38 063,48		230 298,04	145 347,17						437 468,95
64131	80 006,09		73 172,30	75 986,52						229 164,91

IV - ANNEXES	IV
SECTION DE FONCTIONNEMENT - PRESENTATION DETAILLEE	A1

## PRESENTATION PAR NATURE - 928 - AMENAGEMENT ET SERVICES URBAINS, ENVIRONNEMENT

Comptes par nature	LIBELLE	928-1 SERVICES URBAINS						
		928-10 Services communs	928-11 Eau et assainissement	928-12 Collecte et traitement ordures ménagères	928-13 Propreté urbaine	928-14 Eclairage public	928-15 Transports urbains	928-16 Autres réseaux et services divers
6451	Cotisations a l'u.r.s.s.a.f.			24 422,98				
6453	Cotisations aux caisses de retraite			39 540,29				
6458	Cotisations aux autres organismes sociaux			496,39				
65	Autres charges de gestion courante							
65737	Subvention fonctionnement autres etablis.publics							
658	Charges diverses de gestion courante							
67	Charges exceptionnelles							
673	Titres annules (sur exercices anterieurs)							
	Atténuation de produits			1 780 000,00				
739113	Reversements conventionnels de fiscalite			1 780 000,00				
	<b>RECETTES - REALISATIONS (1)</b>	<b>0,00</b>	<b>100 997,56</b>	<b>5 439 490,00</b>	<b>0,00</b>	<b>0,00</b>	<b>0,00</b>	<b>0,00</b>
70	Produits des services du domaine et ventes divers		100 997,56					
70323	Redevance occup. domaine public communal							
7067	Redevances et droits services peri-scolaires et ense							
706811	Redevance d'assainissement collectif		41 295,48					
706813	Participations assainissement collectif		22 102,08					
70876	Remboursement de frais gfp		37 600,00					
73	Impots locaux			5 362 594,00				
7331	Taxe d'enlevement des ordures menageres			5 362 594,00				
7336	Droits de place							
7337	Droits de stationnement							
74	Dotations et participations			64 171,71				
746	Dotation generale de decentralisation							
7478	Participations autres organismes			64 171,71				
75	Autres produits de gestion courante							
757	Redevances versees par les fermiers et concessionn							
77	Produits exceptionnels			12 724,62				
775	Produits des cessions d immobilisations							
7788	Produits exceptionnels divers			12 724,62				
	Atténuation de charges							

(1) A détailler par compte par nature, y compris les rattachements

IV - ANNEXES	IV
SECTION DE FONCTIONNEMENT - PRESENTATION DETAILLEE	A1

## PRESENTATION PAR NATURE - 928 - AMENAGEMENT ET SERVICES URBAINS, ENVIRONNEMENT

Comptes par nature	928-2 AMENAGEMENT URBAIN					928-3 ENVIRONNEMENT				TOTAL DE LA
	928-20 Services communs	928-21 Equipements de voirie	928-22 Voirie communale et routes	928-23 Espaces verts urbains	928-24 Autres opérations d'aménagements urbains	928-30 Services communs	928-31 Aménagement des eaux	928-32 Action de lutte contre la pollution	928-33 Préservation du milieu naturel	928
6451	46 773,25		201 122,34	192 365,38						464 683,95
6453	36 493,72		297 152,93	274 348,51						647 535,45
6458	417,15		3 716,32	3 437,30						8 067,16
65				332,28					5 391,00	5 723,28
65737									5 391,00	5 391,00
658				332,28						332,28
67			1 573,80							1 573,80
673			1 573,80							1 573,80
739113										1 780 000,00
	16 480,70	0,00	411 393,75	12 417,20	2 186 101,1	0,00	0,00	0,00	0,00	8 166 880,7
70			14 113,46	12 327,20	185 388,89					312 827,11
70323			14 113,46		185 388,89					199 502,35
7067				12 327,20						12 327,20
706811										41 295,48
706813										22 102,08
70876										37 600,00
73			338 261,79							5 700 855,79
7331										5 362 594,00
7336			197 878,39							197 878,39
7337			140 383,40							140 383,40
74	104,00									64 275,71
746	104,00									104,00
7478										64 171,71
75			55 000,00							55 000,00
757			55 000,00							55 000,00
77	16 376,70		4 018,50	90,00	2 000 712,28					2 033 922,10
775					2 000 000,00					2 000 000,00
7788	16 376,70		4 018,50	90,00	712,28					33 922,10

(1) A détailler par compte par nature, y compris les rattachements

<b>IV - ANNEXES</b>	<b>IV</b>
<b>SECTION DE FONCTIONNEMENT - PRESENTATION DETAILLEE</b>	<b>A1</b>

## PRESENTATION PAR NATURE - 929 - ACTION ECONOMIQUE

Comptes par nature	LIBELLE	929-0  Interventions économiques	929-1  Foire et marchés	929-2  Aides à l'agriculture et aux industries agro-alimentai res	929-3  Aides à l'énergie aux industries manufacturièr es et au bâtiment et TP	929-4  Aides au commerce et aux services marchands
	<b>DEPENSES - REALISATIONS (1)</b>	<b>595 358,68</b>	<b>41 291,34</b>	<b>0,00</b>	<b>0,00</b>	<b>0,00</b>
<b>60</b>	<b>Achats et variations de stocks</b>	<b>3 507,77</b>	<b>20 716,70</b>			
60611	Eau et assainissement	192,58	12 943,38			
60612	Energie - electricite	1 377,09	4 733,22			
60628	Autres fournitures non stockees	1 502,46	1 072,10			
60631	Fournitures d'entretien	435,64				
60632	Fournitures de petit equipement		1 968,00			
<b>61</b>	<b>Services extérieurs</b>	<b>7 650,91</b>	<b>12 107,58</b>			
611	Contrats de prestations de services	2 058,98	-432,00			
614	Charges locatives et de copropriete	4 675,03	8 945,71			
615221	Batiments publics	158,40	664,80			
61558	Entretien et reparations autres biens mobiliers	758,50	2 929,07			
<b>62</b>	<b>Autres services extérieurs</b>		<b>8 467,06</b>			
6226	Honoraires		7 967,06			
6227	Frais d'actes et de contentieux		500,00			
<b>65</b>	<b>Autres charges de gestion courante</b>	<b>584 200,00</b>				
6574	Subventions de fonct. aux associations et autres or	584 200,00				
	Atténuation de produits					
	<b>RECETTES - REALISATIONS (1)</b>	<b>2 000,00</b>	<b>51 800,00</b>	<b>0,00</b>	<b>0,00</b>	<b>0,00</b>
<b>70</b>	<b>Produits des services du domaine et ventes divers</b>	<b>2 000,00</b>				
70323	Redevance occup. domaine public communal	2 000,00				
<b>75</b>	<b>Autres produits de gestion courante</b>		<b>51 800,00</b>			
757	Redevances versees par les fermiers et concessionn		51 800,00			
	Atténuation de charges					

(1) A détailler par compte par nature, y compris les rattachements

IV - ANNEXES	IV
SECTION DE FONCTIONNEMENT - PRESENTATION DETAILLEE	A1

## PRESENTATION PAR NATURE - 929 - ACTION ECONOMIQUE

Comptes par nature	929-5  Aides au tourisme	929-6  Aide aux services publics	TOTAL DE LA FONCTION  929
	0,00	0,00	636 650,02
<b>60</b>			<b>24 224,47</b>
60611			13 135,96
60612			6 110,31
60628			2 574,56
60631			435,64
60632			1 968,00
<b>61</b>			<b>19 758,49</b>
611			1 626,98
614			13 620,74
615221			823,20
61558			3 687,57
<b>62</b>			<b>8 467,06</b>
6226			7 967,06
6227			500,00
<b>65</b>			<b>584 200,00</b>
6574			584 200,00
	0,00	0,00	53 800,00
<b>70</b>			<b>2 000,00</b>
70323			2 000,00
<b>75</b>			<b>51 800,00</b>
757			51 800,00

(1) A détailler par compte par nature, y compris les rattachements

## IV - ANNEXES

## PRÉSENTATION CROISÉE - VUE D'ENSEMBLE - SECTION D'INVESTISSEMENT

Comptes par nature	Libellé	900 Services généraux des administrations publiques	901 Sécurité et salubrité publiques	902 Enseignement - Formation	903 Culture
	<b>Dépenses de l'exercice</b>	<b>730 734,24</b>	<b>15 954,02</b>	<b>4 417 213,46</b>	<b>489 988,86</b>
20	Immobilisations incorporelles	109 025,16	0,00	0,00	0,00
204	Subventions d'équipement	0,00	0,00	0,00	0,00
21	Immobilisations corporelles	489 698,82	15 954,02	1 424 240,93	489 988,86
23	Immobilisations en cours	132 010,26	0,00	2 992 972,53	0,00
	<b>Recettes de l'exercice</b>	<b>9 107 656,35</b>	<b>0,00</b>	<b>40 000,00</b>	<b>40 000,00</b>
10	Dotations fonds divers et réserves	9 107 656,35	0,00	0,00	0,00
13	Subventions d'investissement (hors 138)	0,00	0,00	40 000,00	40 000,00
16	Dettes et emprunts assimilés				
19	Différences sur réalisation d'immo.				
21	Immobilisations corporelles	0,00	0,00	0,00	0,00
23	Immobilisations en cours	0,00	0,00	0,00	0,00
28	Amortissement des immobilisations				
	<b>Solde de l'exercice</b>	<b>8 376 922,11</b>	<b>-15 954,02</b>	<b>-4 377 213,46</b>	<b>-449 988,86</b>

## RESTES A RÉALISER DE L'EXERCICE

<b>DÉPENSES</b>	959 069,82	0,00	1 118 728,74	264 075,43
<b>RECETTES</b>	0,00	0,00	60 000,00	72 800,00
<b>SOLDE</b>	<b>-959 069,82</b>	<b>0,00</b>	<b>-1 058 728,74</b>	<b>-191 275,43</b>

## CUMUL

<b>DÉPENSES TOTALES</b>	1 689 804,06	15 954,02	5 535 942,20	754 064,29
<b>RECETTES TOTALES</b>	9 107 656,35	0,00	100 000,00	112 800,00
<b>SOLDE CUMULÉ</b>	<b>7 417 852,29</b>	<b>-15 954,02</b>	<b>-5 435 942,20</b>	<b>-641 264,29</b>

## IV -ANNEXES

## PRÉSENTATION CROISÉE - VUE D'ENSEMBLE - SECTION D'INVESTISSEMENT

Comptes par nature	Libellé	904 Sports et Jeunesse	905 Interventions sociales et santé	906 Famille	907 Logement
	<b>Dépenses de l'exercice</b>	<b>1 451 037,95</b>	<b>0,00</b>	<b>355 391,18</b>	<b>44 005,45</b>
20	Immobilisations incorporelles	345,60	0,00	0,00	0,00
204	Subventions d'équipement	0,00	0,00	0,00	0,00
21	Immobilisations corporelles	1 139 427,55	0,00	355 391,18	44 005,45
23	Immobilisations en cours	311 264,80	0,00	0,00	0,00
	<b>Recettes de l'exercice</b>	<b>66 666,00</b>	<b>0,00</b>	<b>50 799,60</b>	<b>0,00</b>
10	Dotations fonds divers et réserves	0,00	0,00	0,00	0,00
13	Subventions d'investissement (hors 138)	66 666,00	0,00	50 799,60	0,00
16	Dettes et emprunts assimilés				
19	Différences sur réalisation d'immo.				
21	Immobilisations corporelles	0,00	0,00	0,00	0,00
23	Immobilisations en cours	0,00	0,00	0,00	0,00
28	Amortissement des immobilisations				
	<b>Solde de l'exercice</b>	<b>-1 384 371,95</b>	<b>0,00</b>	<b>-304 591,58</b>	<b>-44 005,45</b>

## RESTES A RÉALISER DE L'EXERCICE

<b>DÉPENSES</b>	5 301 230,54	0,00	160 403,33	4 852,80
<b>RECETTES</b>	328 000,00	0,00	74 200,00	0,00
<b>SOLDE</b>	<b>-4 973 230,54</b>	<b>0,00</b>	<b>-86 203,33</b>	<b>-4 852,80</b>

## CUMUL

<b>DÉPENSES TOTALES</b>	6 752 268,49	0,00	515 794,51	48 858,25
<b>RECETTES TOTALES</b>	394 666,00	0,00	124 999,60	0,00
<b>SOLDE CUMULÉ</b>	<b>-6 357 602,49</b>	<b>0,00</b>	<b>-390 794,91</b>	<b>-48 858,25</b>

**IV - ANNEXES**  
**PRÉSENTATION CROISÉE - VUE D'ENSEMBLE - SECTION D'INVESTISSEMENT**

**IV**  
**A1**

Comptes par nature	Libellé	908 Aménagement et services urbains - Environnement	909 Action économique	TOTAL
	<b>Dépenses de l'exercice</b>	<b>4 646 416,49</b>	<b>155 121,47</b>	<b>12 305 863,12</b>
20	Immobilisations incorporelles	26 343,60	0,00	135 714,36
204	Subventions d'équipement	716 000,00	0,00	716 000,00
21	Immobilisations corporelles	3 394 347,41	155 121,47	7 508 175,69
23	Immobilisations en cours	509 725,48	0,00	3 945 973,07
	<b>Recettes de l'exercice</b>	<b>6 387 420,00</b>	<b>0,00</b>	<b>15 692 541,95</b>
10	Dotations fonds divers et réserves	0,00	0,00	9 107 656,35
13	Subventions d'investissement (hors 138)	6 387 420,00	0,00	6 584 885,60
16	Dettes et emprunts assimilés			
19	Différences sur réalisation d'immo.			
21	Immobilisations corporelles	0,00	0,00	0,00
23	Immobilisations en cours	0,00	0,00	0,00
28	Amortissement des immobilisations			
	<b>Solde de l'exercice</b>	<b>1 741 003,51</b>	<b>-155 121,47</b>	<b>3 386 678,83</b>

**RESTES A RÉALISER DE L'EXERCICE**

<b>DÉPENSES</b>	1 430 326,06	55 731,94	9 294 418,66
<b>RECETTES</b>	452 340,00	0,00	987 340,00
<b>SOLDE</b>	<b>-977 986,06</b>	<b>-55 731,94</b>	<b>-8 307 078,66</b>

**CUMUL**

<b>DÉPENSES TOTALES</b>	6 076 742,55	210 853,41	21 600 281,78
<b>RECETTES TOTALES</b>	6 839 760,00	0,00	16 679 881,95
<b>SOLDE CUMULÉ</b>	<b>763 017,45</b>	<b>-210 853,41</b>	<b>-4 920 399,83</b>



<b>IV - ANNEXES CA2016</b>	<b>IV</b>
<b>PRESENTATION CROISEE - SECTION D'INVESTISSEMENT - PRESENTATION DETAILLEE</b>	<b>A1</b>

**PRESENTATION PAR NATURE - 900 - SERVICES GENERAUX DES ADMINISTRATIONS PUBLIQUES**

Compte s par nature	LIBELLE	900-2 - ADMINISTRATION GENERALE			
		900-20 Administration générale de la collectivité	900-21 Assemblée locale	900-22 Administration générale de l'Etat	900-23 Information, communication et publicité
	<b>DEPENSES - REALISATIONS</b>	<b>710 266,25</b>	<b>0,00</b>	<b>0,00</b>	<b>0,00</b>
20	Immobilisations incorporelles	109 025,16			
21	Immobilisations corporelles	469 230,83			
23	Immobilisations en cours	132 010,26			
	<b>RECETTES - REALISATIONS (1) (2)</b>	<b>9 107 656,35</b>	<b>0,00</b>	<b>0,00</b>	<b>0,00</b>
10	Dotations et fonds divers	9 107 656,35			

(1) N'inscrire que les recettes spécifiquement affectées à des équipements

(2) A l'exclusion du compte 138

<b>IV - ANNEXES CA2016</b>	<b>IV</b>
<b>PRESENTATION CROISEE - SECTION D'INVESTISSEMENT - PRESENTATION DETAILLEE</b>	<b>A1</b>

**PRESENTATION PAR NATURE - 900 - SERVICES GENERAUX DES ADMINISTRATIONS PUBLIQUES**

	<b>900-2 - ADMINISTRATION GENERALE</b>				<b>900-3</b>	<b>900-4</b>	<b>TOTAL</b>
<b>Comptes par nature</b>	<b>900-24 Fêtes et cérémonies</b>	<b>900-25 Aides aux associations</b>	<b>900-26 Cimetières et pompes funèbres</b>	<b>Sous-total 900-2</b>	<b>Justice</b>	<b>Relations internationales</b>	<b>DE LA FONCTION 900</b>
	<b>0,00</b>	<b>0,00</b>	<b>20 467,99</b>	<b>730 734,24</b>	<b>0,00</b>	<b>0,00</b>	<b>730 734,24</b>
20				109 025,16			109 025,16
21			20 467,99	489 698,82			489 698,82
23				132 010,26			132 010,26
	<b>0,00</b>	<b>0,00</b>	<b>0,00</b>	<b>0,00</b>	<b>0,00</b>	<b>0,00</b>	<b>9 107 656,35</b>
							<b>9 107 656,35</b>

(2) A l'exclusion du compte 138

IV - ANNEXES					IV
PRESENTATION CROISEE - SECTION D'INVESTISSEMENT - PRESENTATION DETAILLEE					A1

**PRESENTATION PAR NATURE - 901 - SECURITE ET SALUBRITE PUBLIQUES**

Comptes par nature	LIBELLE	901-1 - SECURITE INTERIEURE			
		901-10 Services communs	901-11 Police nationale	901-12 Police municipale	901-13 Pompiers incendie et secours
	<b>DEPENSES - REALISATIONS</b>	<b>0,00</b>	<b>0,00</b>	<b>15 954,02</b>	<b>0,00</b>
21	Immobilisations corporelles			15 954,02	
	<b>RECETTES - REALISATIONS (1) (2)</b>	<b>0,00</b>	<b>0,00</b>	<b>0,00</b>	<b>0,00</b>

(1) N'inscrire que les recettes spécifiquement affectées à des équipements

(2) A l'exclusion du compte 138

<b>IV - ANNEXES</b>	<b>IV</b>
<b>PRESENTATION CROISEE - SECTION D'INVESTISSEMENT - PRESENTATION DETAILLEE</b>	<b>A1</b>

**PRESENTATION PAR NATURE - 901 - SECURITE ET SALUBRITE PUBLIQUES**

Comptes par nature	901-1 - SECURITE INTERIEURE		901-2	TOTAL
	901-14 Autres services de protection civile	Sous-total 901-1	Hygiène et salubrité publique	DE LA FONCTION 901
	0,00	15 954,02	0,00	15 954,02
21		15 954,02		15 954,02
	0,00	0,00	0,00	0,00

(2) A l'exclusion du compte 138

<b>IV - ANNEXES</b>	<b>IV</b>
<b>PRESENTATION CROISEE - SECTION D'INVESTISSEMENT - PRESENTATION DETAILLE</b>	<b>A1</b>

**PRESENTATION PAR NATURE - 902 - ENSEIGNEMENT - FORMATION**

Compte s par nature	LIBELLE	902-0 Services communs	902-1 ENSEIGNEMENT DU PREMIER DEGRE			
			902-11 Ecole maternelle	902-12 Ecoles primaires	902-13 Classes regroupées	Sous-total 902-1
	<b>DEPENSES - REALISATIONS</b>	<b>0,00</b>	<b>3 337 047,83</b>	<b>912 013,27</b>	<b>0,00</b>	<b>4 249 061,10</b>
21	Immobilisations corporelles		344 564,15	911 524,42		1 256 088,57
23	Immobilisations en cours		2 992 483,68	488,85		2 992 972,53
	<b>RECETTES - REALISATIONS (1) (2)</b>	<b>0,00</b>	<b>0,00</b>	<b>40 000,00</b>	<b>0,00</b>	<b>40 000,00</b>
13	Subventions d'investissement			40 000,00		40 000,00

(1) N'inscrire que les recettes spécifiquement affectées à des équipements

(2) A l'exclusion du compte 138

IV - ANNEXES										IV
PRESENTATION CROISEE - SECTION D'INVESTISSEMENT - PRESENTATION DETAILLEE										A1

## PRESENTATION PAR NATURE - 902 - ENSEIGNEMENT - FORMATION

Comptes par nature	902-2	902-3	902-4	902-5 SERVICES ANNEXES DE L'ENSEIGNEMENT						TOTAL
	Enseignement du second degré	Enseignement supérieur	Formation continue	902-51 Hébergement et restauration	902-52 Transports scolaires	902-53 Sport scolaire	902-54 Médecine scolaire	902-55 Classes de découverte et autres services	Sous-total 902-5	DE LA FONCTION 902
	0,00	0,00	1 915,20	161 393,05	0,00	4 844,11	0,00	0,00	166 237,16	4 417 213,4
21			1 915,20	161 393,05		4 844,11			166 237,16	1 424 240,9
23										2 992 972,5
	0,00	0,00	0,00	0,00	0,00	0,00	0,00	0,00	0,00	40 000,00
13										40 000,00

(2) A l'exclusion du compte 138

<b>IV - ANNEXES</b>	<b>IV</b>
<b>PRESENTATION CROISEE - SECTION D'INVESTISSEMENT - PRESENTATION DETAILLEE</b>	<b>A1</b>

**PRESENTATION PAR NATURE - 903 - CULTURE**

Compte s par nature	LIBELLE	903-0 Services communs	903-1 EXPRESSION ARTISTIQUE				Sous-total 903-1
			903-11 Expression musicale et chorégraphi que	903-12 Arts plastiques et autres activités artistiques	903-13 Théâtres	903-14 Cinéma et autres salles de spectacles	
	<b>DEPENSES - REALISATIONS</b>	<b>0,00</b>	<b>95 425,05</b>	<b>0,00</b>	<b>144 619,93</b>	<b>0,00</b>	<b>240 044,98</b>
21	Immobilisations corporelles		95 425,05		144 619,93		240 044,98
	<b>RECETTES - REALISATIONS (1) (2)</b>	<b>0,00</b>	<b>0,00</b>	<b>0,00</b>	<b>40 000,00</b>	<b>0,00</b>	<b>40 000,00</b>
13	Subventions d'investissement				40 000,00		40 000,00

(1) N'inscrire que les recettes spécifiquement affectées à des équipements

(2) A l'exclusion du compte 138

<b>IV - ANNEXES</b>	<b>IV</b>
<b>PRESENTATION CROISEE - SECTION D'INVESTISSEMENT - PRESENTATION DETAILLE</b>	<b>A1</b>

**PRESENTATION PAR NATURE - 903 - CULTURE**

Compte s par nature	903-2 CONSERVATION ET DIFFUSION DES PATRIMOINES					903-3 Action culturelle	TOTAL  DE LA FONCTION 903
	903-21 Bibliothèques et médiathèques	903-22 Musées	903-23 Archives	903-24 Entretien du patrimoine culturel	Sous-total 903-2		
	58 755,21	56 290,72	225,60	6 873,60	122 145,13	127 798,75	489 988,86
21	58 755,21	56 290,72	225,60	6 873,60	122 145,13	127 798,75	489 988,86
	0,00	0,00	0,00	0,00	0,00	0,00	40 000,00
13							40 000,00

(2) A l'exclusion du compte 138



<b>IV - ANNEXES</b>	<b>IV</b>
<b>PRESENTATION CROISEE - SECTION D'INVESTISSEMENT - PRESENTATION DETAILLEE</b>	<b>A1</b>

**PRESENTATION PAR NATURE - 904 - SPORT ET JEUNESSE**

Compte s par nature	LIBELLE	904-0 Services communs	904-1 SPORT			
			904-11 Salles de sport Gymnases	904-12 Stades	904-13 Piscines	904-14 Autres équipements sportifs ou de loisirs
	<b>DEPENSES - REALISATIONS</b>	<b>0,00</b>	<b>374 434,08</b>	<b>468 108,13</b>	<b>313 479,94</b>	<b>0,00</b>
20	Immobilisations incorporelles					
21	Immobilisations corporelles		374 434,08	468 108,13	188 913,94	
23	Immobilisations en cours				124 566,00	
	<b>RECETTES - REALISATIONS (1) (2)</b>	<b>0,00</b>	<b>0,00</b>	<b>66 666,00</b>	<b>0,00</b>	<b>0,00</b>
13	Subventions d'investissement			66 666,00		

(1) N'inscrire que les recettes spécifiquement affectées à des équipements

(2) A l'exclusion du compte 138

<b>IV - ANNEXES</b>	<b>IV</b>
<b>PRESENTATION CROISEE - SECTION D'INVESTISSEMENT - PRESENTATION DETAILLEE</b>	<b>A1</b>

**PRESENTATION PAR NATURE - 904 - SPORT ET JEUNESSE**

Comptes par nature			904-2 JEUNESSE				TOTAL
	904-15 Manifestations sportives	Sous-total 904-1	904-21 Centres de loisirs	904-22 Autres activités pour jeunes	904-23 Colonies de vacances	Sous-total 904-2	DE LA FONCTION 904
	0,00	1 156 022,15	193 242,04	101 773,76	0,00	295 015,80	1 451 037,95
20				345,60		345,60	345,60
21		1 031 456,15	6 543,24	101 428,16		107 971,40	1 139 427,55
23		124 566,00	186 698,80			186 698,80	311 264,80
	0,00	66 666,00	0,00	0,00	0,00	0,00	66 666,00
13		66 666,00					66 666,00

(2) A l'exclusion du compte 138

<b>IV - ANNEXES</b>	<b>IV</b>
<b>PRESENTATION CROISEE - SECTION D'INVESTISSEMENT - PRESENTATION DETAILLEE</b>	<b>A1</b>

**PRESENTATION PAR NATURE - 905 - INTERVENTIONS SOCIALES ET SANTE**

Comptes par nature	LIBELLE	905-1 - SANTE				905-2 INTERVENTIONS	
		905-10 Services communs	905-11 Dispensaires et autres établissements sanitaires	905-12 Actions de prévention	Sous-total 905-1	905-20 Services communs	905-21 Services pour handicapés et inadaptés
	<b>DEPENSES - REALISATIONS</b>	0,00	0,00	0,00	0,00	0,00	0,00
	<b>RECETTES - REALISATIONS (1) (2)</b>	0,00	0,00	0,00	0,00	0,00	0,00

(1) N'inscrire que les recettes spécifiquement affectées à des équipements

(2) A l'exclusion du compte 138

<b>IV - ANNEXES</b>	<b>IV</b>
<b>PRESENTATION CROISEE - SECTION D'INVESTISSEMENT - PRESENTATION DETAILLEE</b>	<b>A1</b>

**PRESENTATION PAR NATURE - 905 - INTERVENTIONS SOCIALES ET SANTE**

Comptes par nature	SOCIALES				TOTAL
	905-22 Actions en faveur de l'adolescence	905-23 Actions en faveur des personnes en difficulté	905-24 Autres services	Sous-total 905-2	DE LA FONCTION 905
	0,00	0,00	0,00	0,00	0,00
	0,00	0,00	0,00	0,00	0,00

(2) A l'exclusion du compte 138

<b>IV - ANNEXES</b>		<b>IV</b>
<b>PRESENTATION CROISEE - SECTION D'INVESTISSEMENT - PRESENTATION DETAILLEE</b>		<b>A1</b>

**PRESENTATION PAR NATURE - 906 - FAMILLE**

Comptes par nature	LIBELLE	906-0 Services communs	906-1 Services en faveur des personnes âgées	906-2 Actions en faveur de la maternité	906-3 Aides à la famille	906-4 Crèches et garderies	TOTAL  DE LA FONCTION N 906
	<b>DEPENSES - REALISATIONS</b>	<b>0,00</b>	<b>79 520,64</b>	<b>0,00</b>	<b>0,00</b>	<b>275 870,54</b>	<b>355 391,18</b>
21	Immobilisations corporelles		79 520,64			275 870,54	355 391,18
	<b>RECETTES - REALISATIONS (1) (2)</b>	<b>0,00</b>	<b>0,00</b>	<b>0,00</b>	<b>0,00</b>	<b>50 799,60</b>	<b>50 799,60</b>
13	Subventions d'investissement					50 799,60	50 799,60

(1) N'inscrire que les recettes spécifiquement affectées à des équipements

(2) A l'exclusion du compte 138

IV - ANNEXES						IV
PRESENTATION CROISEE - SECTION D'INVESTISSEMENT - PRESENTATION DETAILLE						A1

## PRESENTATION PAR NATURE - 907 - LOGEMENT

Comptes par nature	LIBELLE	907-0	907-1	907-2	907-3	TOTAL
		Services communs	Parc privé de la ville	Aide au secteur privatif	Aides à l'accession à la propriété	DE LA FONCTION 907
	<b>DEPENSES - REALISATIONS</b>	<b>0,00</b>	<b>44 005,45</b>	<b>0,00</b>	<b>0,00</b>	<b>44 005,45</b>
21	Immobilisations corporelles		44 005,45			44 005,45
	<b>RECETTES - REALISATIONS (1) (2)</b>	<b>0,00</b>	<b>0,00</b>	<b>0,00</b>	<b>0,00</b>	<b>0,00</b>

(1) N'inscrire que les recettes spécifiquement affectées à des équipements

(2) A l'exclusion du compte 138

IV - ANNEXES								IV
PRESENTATION CROISEE - SECTION D'INVESTISSEMENT - PRESENTATION DETAILLEE								A1

**PRESENTATION PAR NATURE - 908 - AMENAGEMENT ET SERVICES URBAINS, ENVIRONNEMENT**

Comptes par nature	LIBELLE	908-1 SERVICES URBAINS						
		908-10 Services communs	908-11 Eau et assainissement	908-12 Collecte et traitement ordures ménagères	908-13 Propreté urbaine	908-14 Eclairage public	908-15 Transports urbains	908-16 Autres réseaux et services divers
	<b>DEPENSES - REALISATIONS</b>	0,00	28 937,00	82 518,88	0,00	1 422 332,6	0,00	0,00
20	Immobilisations incorporelles							
204	Subventions d'équipement							
21	Immobilisations corporelles		28 937,00	82 518,88		1 422 332,6		
23	Immobilisations en cours							
	<b>RECETTES - REALISATIONS (1)</b>	0,00	0,00	0,00	0,00	0,00	0,00	0,00
13	Subventions d'investissement							

(1) N'inscrire que les recettes spécifiquement affectées à des équipements

(2) A l'exclusion du compte 138

IV - ANNEXES										IV
PRESENTATION CROISEE - SECTION D'INVESTISSEMENT - PRESENTATION DETAILLEE										A1

## PRESENTATION PAR NATURE - 908 - AMENAGEMENT ET SERVICES URBAINS, ENVIRONNEMENT

Compte s par nature	908-2 AMENAGEMENT URBAIN					908-3 ENVIRONNEMENT				TOTAL
	908-20 Services communs	908-21 Equipemen ts de voirie	908-22 Voirie communale et routes	908-23 Espaces verts urbains	908-24 Autres opérations d'aménage ments urbains	908-30 Services communs	908-31 Aménagem ent des eaux	908-32 Action de lutte contre la pollution	908-33 Préservatio n du milieu naturel	DE LA FONCTIO N 908
	0,00	23 950,16	1 686 585,7	675 748,44	726 343,60	0,00	0,00	0,00	0,00	4 646 416,4
20					26 343,60					26 343,60
204				16 000,00	700 000,00					716 000,00
21		23 950,16	1 686 585,7	150 022,96						3 394 347,4
23				509 725,48						509 725,48
	0,00	0,00	0,00	0,00	6 387 420,0	0,00	0,00	0,00	0,00	6 387 420,0
13					6 387 420,00					6 387 420,0

(2) A l'exclusion du compte 138



IV - ANNEXES						IV
PRESENTATION CROISEE - SECTION D'INVESTISSEMENT - PRESENTATION DETAILLEE						A1

## PRESENTATION PAR NATURE - 909 - ACTION ECONOMIQUE

Compt es par nature	LIBELLE	909-0  Interventions économiques	909-1  Foire et marchés	909-2  Aides à l'agriculture et aux industries agro-alimentair es	909-3  Aides à l'énergie aux industries manufacturières et au bâtiment et TP	909-4  Aides au commerce et aux services marchands
	<b>DEPENSES - REALISATIONS</b>	7 536,85	147 584,62	0,00	0,00	0,00
21	Immobilisations corporelles	7 536,85	147 584,62			
	<b>RECETTES - REALISATIONS (1)</b>	0,00	0,00	0,00	0,00	0,00

(1) N'inscrire que les recettes spécifiquement affectées à des équipements

(2) A l'exclusion du compte 138

<b>IV - ANNEXES</b>	<b>IV</b>
<b>PRESENTATION CROISEE - SECTION D'INVESTISSEMENT - PRESENTATION DETAILLEE</b>	<b>A1</b>

**PRESENTATION PAR NATURE - 909 - ACTION ECONOMIQUE**

<b>Comptes par nature</b>	<b>909-5 Aides au tourisme</b>	<b>909-6 Aide aux services publics</b>	<b>TOTAL DE LA FONCTION 909</b>
	0,00	0,00	155 121,47
21			155 121,47
	0,00	0,00	0,00

(2) A l'exclusion du compte 138

IV - ANNEXES (CA 2016)

ÉLÉMENTS DU BILAN - ÉTAT DE LA DETTE		IV
DÉTAIL DES CRÉDITS DE TRÉSORERIE		A2.1

A2.1 - DÉTAIL DES CRÉDITS DE TRÉSORERIE AU 31/12/2016 (1)

Nature de la trésorerie	Date de la décision (2)	Montant maximum autorisé au 01/01/2016	Montant des tirages de l'exercice 2016	Intérêts mandatés sur l'exercice 2016	Montant des remboursements de l'exercice 2016	Montant restant dû au 31/12/2016
5191 Avances du Trésor						
5192 Avances de trésorerie						
51931 Lignes de crédits de trésorerie						
Caisse d'Epargne Ile-de-France	23/09/2016	5 000 000,00 €	0,00 €	9 699,99 €	0,00 €	0,00 €
Validité du 01/10/2016 au 29/09/2017						
51932 Lignes de trésorerie liées à un emprunt						
5194 Billets de trésorerie						
5198 Autres crédits de trésorerie						
5198 Crédits de trésorerie (total)		5 000 000,00 €	0,00 €	9 699,99 €	0,00 €	0,00 €

(1)-Circulaire n°NOR/INT/B/89/00071/C du 22/02/1989.

(2)-Indiquer la date de la délibération de l'assemblée autorisant la ligne de trésorerie ou la date de décision du maire de réaliser la ligne de trésorerie sur la base d'un montant maximum autorisé par le Conseil Municipal.  
(article L.2122-22 du CGCT)(Délibération du Conseil Municipal du 30/03/2014 pour un montant maximum de 10.000.000 €).

(3)-Il s'agit des intérêts comptabilisés au compte 6615 sauf pour les emprunts assortis d'une option de tirage sur ligne de trésorerie pour lesquels les intérêts sont comptabilisés au compte 6111 et sauf pour les billets de trésorerie pour lesquels les intérêts sont comptabilisés au compte 6618.

IV - ANNEXES (CA 2016)		IV
ELEMENTS DU BILAN - ETAT DE LA DETTE		A2.2
REPARTITION PAR NATURE DE DETTE		

A2.2 RÉPARTITION PAR NATURE DE DETTE (HORS 16449 ET 166)

N°	Nature de la dette	Prêteur	Date de signature	Mobilisation (1)	Premier remb.	Nominal (2)	Taux d'intérêt (3)	Index (4)	Taux initial (5)	Taux actuariel	Devise	Périodicité (6)	Amortissement (7)	Remb. anticipé (O/N)	Catégorie (8)
163	Emprunts obligataires														
164	Emprunts auprès d'établissements de crédits					64 868 516,07 €									
1641	Emprunts en euros					64 868 516,07 €									
227	RÉAMÉNAGEMENT DETTE 2004	SFIL	31/03/2004	01/05/2004	01/05/2005	3 906 226,63 €	R	EUR12	2,43%	2,23%	Euro	T	P	Oui	1A
233	RÉAMÉNAGEMENT DETTE 2004	SFIL	18/10/2004	01/11/2004	01/11/2005	3 500 000,00 €	C		2,99%	2,33%	Euro	A	P	Oui	1A
238	RÉAMÉNAGEMENT DETTE 2007	SFIL	28/12/2007	03/04/2008	01/06/2009	2 500 000,00 €	C		3,75%	0,77%	Euro	A	P	Oui	4B
243	RÉAMÉNAGEMENT DETTE 2008	SFIL	25/09/2008	01/12/2008	01/10/2009	4 043 532,18 €	C		3,90%	3,96%	Euro	A	X	Oui	3E
244	RÉAMÉNAGEMENT DETTE 2008	SFIL	25/09/2008	01/12/2008	01/12/2009	4 043 532,18 €	C		3,58%	3,63%	Euro	A	X	Oui	2D
254	EMPRUNT GLOBALISÉ 2014 (LBP)	SFIL	08/10/2014	02/09/2016	02/09/2016	2 000 000,00 €	R	EUR12	1,59%	0,93%	Euro	A	C	Oui	1A
7	TOTAL SFIL					19 993 290,99 €									
216	EMPRUNT GLOBALISÉ 2002	CE	18/07/2002	18/07/2002	18/07/2003	1 500 000,00 €	F		4,70%	4,70%	Euro	A	C	Oui	1A
224	EMPRUNT GLOBALISÉ EXERCICE 2003	CE	17/04/2003	11/06/2003	08/12/2005	2 500 000,00 €	R	EUR12	2,34%	2,11%	Euro	A	P	Oui	1A
237	EMPRUNT GLOBALISÉ EXERCICE 2004	CE	01/09/2004	30/05/2005	09/10/2007	1 000 000,00 €	R	EUR12	3,82%	1,92%	Euro	A	P	Oui	1A
241	EMPRUNT GLOBALISÉ EXERCICE 2007	CE	06/12/2007	17/03/2009	03/01/2011	3 500 000,00 €	R	EUR12	1,30%	0,69%	Euro	A	P	Oui	1A
245	EMPRUNT GLOBALISÉ EXERCICE 2009	CE	30/11/2009	09/07/2010	31/10/2012	4 000 000,00 €	R	EUR12	2,62%	0,77%	Euro	A	P	Oui	1A
250	EMPRUNT GLOBALISÉ EXERCICE 2012	CE	15/05/2012	31/12/2012	02/01/2014	2 000 000,00 €	R	EUR12	3,14%	2,80%	Euro	A	P	Oui	1A
251	EMPRUNT GLOBALISÉ EXERCICE 2013	CE	27/09/2013	30/09/2015	30/09/2015	1 000 000,00 €	R	EUR12	1,90%	1,56%	Euro	A	C	Oui	1A
255	EMPRUNT GLOBALISÉ EXERCICE 2014	CE	05/11/2014	01/10/2016	01/10/2016	1 000 000,00 €	R	EUR12	1,69%	1,38%	Euro	A	P	Oui	1A
9	TOTAL CAISSE D'ÉPARGNE					16 500 000,00 €									
232	EMPRUNT EXCEPTIONNEL ZAC ALFORT	CA	25/06/2004	01/10/2004	02/10/2005	2 300 000,00 €	C		3,55%	2,61%	Euro	A	P	Oui	1B
234	RÉAMÉNAGEMENT DETTE 2005	CA	10/03/2005	04/04/2005	04/04/2006	5 120 000,00 €	C		3,50%	3,76%	Euro	A	P	Oui	5E
236	EMPRUNT GLOBALISÉ EXERCICE 2004	CA	08/09/2004	30/05/2005	29/06/2006	1 000 000,00 €	V	TAM	3,04%	1,32%	Euro	A	P	Oui	1A
239	EMPRUNT GLOBALISÉ EXERCICE 2005	CA	28/12/2005	26/07/2006	29/06/2008	2 000 000,00 €	F		4,89%	4,94%	Euro	A	P	Oui	1A
242	EMPRUNT GLOBALISÉ EXERCICE 2007	CA	27/12/2007	17/03/2009	01/07/2010	1 000 000,00 €	R	EUR12	1,56%	0,82%	Euro	A	P	Oui	1A
246	EMPRUNT GLOBALISÉ EXERCICE 2009	CA	17/12/2009	09/07/2010	01/01/2013	2 000 000,00 €	R	EUR12	2,47%	0,80%	Euro	A	P	Oui	1A
248	EMPRUNT GLOBALISÉ EXERCICE 2011	CA	21/11/2011	30/08/2013	30/08/2014	2 000 000,00 €	R	EUR12	2,15%	1,74%	Euro	A	P	Oui	1A
7	TOTAL CREDIT AGRICOLE					15 420 000,00 €									
209	EMPRUNT GLOBALISÉ 2000	CDC	26/12/2000	26/12/2000	01/01/2002	586 928,72 €	R	LIVRET A	4,20%	3,80%	Euro	A	P	Oui	1A
210	ACQUISITION TERRAIN DEL DUCA	CDC	20/02/2001	23/02/2001	01/03/2002	2 850 796,62 €	R	LIVRET A	3,00%	2,35%	Euro	A	P	Oui	1A
230	EMPRUNT PPU ZAC ALFORT	CDC	23/09/2004	25/10/2004	01/11/2005	2 799 598,60 €	R	LIVRET A	3,20%	2,52%	Euro	A	P	Oui	1A
3	TOTAL CAISSE DES DÉPÔTS					6 237 323,94 €									
240	EMPRUNT GLOBALISÉ 2005	SG	30/12/2005	11/04/2007	30/06/2008	800 000,00 €	R	EUR12	4,56%	1,89%	Euro	A	P	Oui	1A
247	EMPRUNT GLOBALISÉ EXERCICE 2011	SG	16/11/2011	28/12/2012	28/03/2013	1 000 000,00 €	F		4,88%	5,04%	Euro	T	P	Oui	1A
249	RÉAMÉNAGEMENT DETTE 2012	SG	06/03/2012	01/10/2012	01/01/2013	1 917 901,14 €	F		3,07%	3,15%	Euro	T	P	Oui	1A
253	EMPRUNT GLOBALISÉ EXERCICE 2013	SG	08/10/2013	30/06/2014	30/06/2015	1 000 000,00 €	R	EUR3	3,00%	1,23%	Euro	T	C	Oui	1A
4	TOTAL SOCIÉTÉ GÉNÉRALE					4 717 901,14 €									
252	EMPRUNT GLOBALISÉ EXERCICE 2013	LBP	27/09/2013	01/11/2015	01/11/2015	2 000 000,00 €	R	EUR12	1,79%	1,37%	Euro	A	P	Oui	1A
1	TOTAL BANQUE POSTALE					2 000 000,00 €									

N°	Nature de la dette	Prêteur	Date de signature	Mobilisation (1)	Premier remb.	Nominal (2)	Taux d'intérêt (3)	Index (4)	Taux initial (5)	Taux actuariel	Devise	Périodicité (6)	Amortissement (7)	Remb. anticipé (O/N)	Catégorie (8)
	165 Dépôts et cautionnements reçus														
	167 Emprunts et dettes assortis de conditions particulières														
	168 Emprunts et dettes assimilées														
	TOTAL GÉNÉRAL					64 868 516,07 €									

(1)- Si un emprunt donne lieu à plusieurs mobilisations, indiquer la date de la première mobilisation.

(2)- Nominal : montant emprunté à l'origine.

(3)- Type de taux d'intérêt : F (fixe) V (variable) R (révisable) C (complexe) (c'est-à-dire un taux variable qui n'est pas seulement défini comme la simple addition d'un taux usuel de référence et d'une marge exprimée en point de pourcentage).

(4)- Mentionner le type d'index.

(5)- Indiquer le niveau de taux à l'origine du contrat/

(6)- Indiquer la périodicité des remboursements : A (annuelle) M (mensuelle) B (bimestrielle) S (semestrielle) T (trimestrielle) X (autre).

(7)- Indiquer C (amortissement constant) P (amortissement progressif) F (in fine) X (autres).

(8)- Catégorie d'emprunt à l'origine (classification des emprunts suivant la typologie de la circulaire IOCB1015077C du 25 juin 2010 sur les produits financiers offerts aux collectivités territoriales).

IV - ANNEXES (CA 2016)		IV
ELEMENTS DU BILAN - ETAT DE LA DETTE		
RÉPARTITION PAR NATURE DE DETTE		A2.2

A2.2 RÉPARTITION PAR NATURE DE DETTE (HORS 16449 ET 166)(suite)

N°	Nature de la dette	Couverture (O/N)(10)	Montant couvert au 31/12/2016	Catégorie d'emprunt après couverture (11)	Capital restant dû au 31/12/2016	Durée (en années)	Taux d'intérêt			Annuité de l'exercice				
							Taux d'intérêt (12)	Index (13)	Taux d'intérêt actuariel (14)	Capital	Charges d'intérêt (15)	Intérêts perçus (16)	ICNE de l'exercice	
	163 Emprunts obligataires													
	164 Emprunts auprès d'établissements de crédits													
31	1641 Emprunts en euros													
227	RÉAMÉNAGEMENT DETTE 2004	Non	0,00 €	1A	1 024 852,98 €	14	R	EUR12	2,23%	309 611,59 €	109,13 €	0,00 €	0,00 €	
233	RÉAMÉNAGEMENT DETTE 2004	Non	0,00 €	1A	962 896,64 €	15	C		2,33%	290 894,35 €	1 325,68 €	0,00 €	169,22 €	
238	RÉAMÉNAGEMENT DETTE 2007	Non	0,00 €	4E	1 778 025,56 €	20	C		0,77%	106 385,91 €	0,00 €	0,00 €	0,00 €	
243	RÉAMÉNAGEMENT DETTE 2008	Non	0,00 €	3E	2 968 532,18 €	20	C		3,96%	325 000,00 €	130 588,55 €	0,00 €	5 257,93 €	
244	RÉAMÉNAGEMENT DETTE 2008	Non	0,00 €	2D	2 968 532,18 €	20	C		3,63%	325 000,00 €	119 873,59 €	0,00 €	29 345,18 €	
254	EMPRUNT GLOBALISÉ 2014 (LBP)	Non	0,00 €	1A	1 866 666,67 €	15	R	EUR12	0,93%	133 333,33 €	21 777,00 €	0,00 €	8 979,12 €	
7	TOTAL SFIL				11 569 506,21 €					1 490 225,18 €	273 673,95 €	0,00 €	5 419,12 €	49 170,57 €
216	EMPRUNT GLOBALISÉ 2002	Non	0,00 €	1A	100 000,00 €	15	F		4,70%	100 000,00 €	9 400,00 €	0,00 €	2 128,06 €	
224	EMPRUNT GLOBALISÉ EXERCICE 2003	Non	0,00 €	1A	571 680,62 €	15	R	EUR12	2,11%	181 913,09 €	1 149,23 €	0,00 €	55,55 €	
237	EMPRUNT GLOBALISÉ EXERCICE 2004	Non	0,00 €	1A	397 385,88 €	15	R	EUR12	1,92%	70 923,34 €	1 002,57 €	0,00 €	9,07 €	
241	EMPRUNT GLOBALISÉ EXERCICE 2007	Oui	2 181 133,78 €	1A	2 181 113,78 €	15	R	EUR12	0,69%	226 979,05 €	9 523,13 €	0,00 €	2 660,96 €	
245	EMPRUNT GLOBALISÉ EXERCICE 2009	Non	0,00 €	1A	3 000 000,00 €	20	R	EUR12	0,77%	200 000,00 €	19 520,00 €	0,00 €	3 041,67 €	
250	EMPRUNT GLOBALISÉ EXERCICE 2012	Non	0,00 €	1A	1 670 566,30 €	15	R	EUR12	2,80%	113 223,23 €	52 990,94 €	0,00 €	45 052,19 €	
251	EMPRUNT GLOBALISÉ EXERCICE 2013	Non	0,00 €	1A	866 666,66 €	15	R	EUR12	1,56%	66 666,67 €	16 178,56 €	0,00 €	3 329,53 €	
255	EMPRUNT GLOBALISÉ EXERCICE 2014	Non	0,00 €	1A	946 233,42 €	15	R	EUR12	1,38%	53 766,58 €	14 843,33 €	0,00 €	4 053,36 €	
9	TOTAL CAISSE D'ÉPARGNE		2 181 133,78 €		9 733 646,66 €					1 013 471,96 €	124 607,76 €	0,00 €	60 330,39 €	
232	EMPRUNT EXCEPTIONNEL ZAC ALFORT	Non	0,00 €	1B	1 481 825,26 €	25	C		2,61%	88 214,39 €	0,00 €	0,00 €	13 333,86 €	
234	RÉAMÉNAGEMENT DETTE 2005	Non	0,00 €	5E	2 388 876,82 €	18	C		3,76%	279 429,92 €	112 580,31 €	0,00 €	74 548,85 €	
236	EMPRUNT GLOBALISÉ EXERCICE 2004	Non	0,00 €	1A	298 339,60 €	15	V	TAM	1,32%	71 824,93 €	0,00 €	0,00 €	0,00 €	
239	EMPRUNT GLOBALISÉ EXERCICE 2005	Non	0,00 €	1A	974 173,54 €	15	F		4,94%	136 922,00 €	54 332,57 €	0,00 €	24 083,20 €	
242	EMPRUNT GLOBALISÉ EXERCICE 2007	Non	0,00 €	1A	562 542,12 €	15	R	EUR12	0,82%	65 456,52 €	1 359,93 €	0,00 €	0,00 €	
246	EMPRUNT GLOBALISÉ EXERCICE 2009	Non	0,00 €	1A	1 536 936,65 €	15	R	EUR12	0,80%	120 125,17 €	12 986,99 €	0,00 €	7 476,81 €	
248	EMPRUNT GLOBALISÉ EXERCICE 2011	Non	0,00 €	1A	1 709 257,02 €	15	R	EUR12	1,74%	101 580,89 €	32 401,93 €	0,00 €	9 028,43 €	
7	TOTAL CRÉDIT AGRICOLE				8 951 951,01 €					863 553,82 €	213 661,73 €	0,00 €	128 471,15 €	

N°	Nature de la dette	Couverture (O/N)(10)	Montant couvert au 31/12/2016	Catégorie d'emprunt après couverture (11)	Capital restant dû au 31/12/2016	Durée (en années)	Taux d'intérêt			Annuité de l'exercice		
							Taux d'intérêt (12)	Index (13)	Taux d'intérêt actuariel (14)	Capital	Charges d'intérêt (15)	Intérêts perçus (16)
209	EMPRUNT GLOBALISÉ 2000	Non	0,00 €	1A	0,00 €	15	R	LIVRET A	3,80%	47 549,27 €	1 046,08 €	0,00 €
210	ACQUISITION TERRAIN DEL DUCA	Non	0,00 €	1A	837 179,80 €	20	R	LIVRET A	2,35%	162 495,61 €	9 996,75 €	0,00 €
230	EMPRUNT PPU ZAC ALFORI	Non	0,00 €	1A	1 533 591,08 €	25	R	LIVRET A	2,52%	133 252,11 €	19 701,78 €	0,00 €
3	TOTAL CDC				2 370 770,88 €					343 296,99 €	30 744,61 €	0,00 €
240	EMPRUNT GLOBALISÉ 2005	Non	0,00 €	1A	391 203,04 €	15	R	EUR12	1,89%	54 774,93 €	893,22 €	0,00 €
247	EMPRUNT GLOBALISÉ EXERCICE 2011	Non	0,00 €	1A	733 333,28 €	15	F		5,04%	66 666,68 €	38 450,33 €	0,00 €
249	RÉAMÉNAGEMENT DETTE 2012	Non	0,00 €	1A	1 561 653,52 €	15	F		3,15%	97 318,81 €	51 654,82 €	0,00 €
253	EMPRUNT GLOBALISÉ EXERCICE 2013	Non	0,00 €	1A	833 333,25 €	14	R	EUR3	1,23%	66 666,72 €	10 857,04 €	0,00 €
4	TOTAL SOCIÉTÉ GÉNÉRALE				3 519 523,09 €					285 427,14 €	101 855,41 €	0,00 €
252	EMPRUNT GLOBALISÉ EXERCICE 2013	Non	0,00 €	1A	1 809 996,61 €	15	R	EUR12	1,37%	93 330,85 €	30 133,68 €	0,00 €
1	TOTAL BANQUE POSTALE				1 809 996,61 €					93 330,85 €	30 133,68 €	0,00 €
	165 Dépôts et cautionnements reçus											
	167 Emprunts et dettes assortis de conditions particulières											
	168 Emprunts et dettes assimilées											
	TOTAL GÉNÉRAL		2 181 133,78 €		37 955 394,46 €					4 089 305,94 €	774 677,14 €	0,00 €
												264 037,84 €

(10)-Si l'emprunt est soumis à couverture, il convient de compléter le tableau "détail des opérations de couverture".

(11)-Catégorie d'emprunt (classification des emprunts suivant la typologie de la circulaire IOCB1015077C du 25 juin 2010 sur les produits financiers offerts aux collectivités territoriales).

(12)-Type de taux d'intérêt : F (fixe) V (variable) R (révisable) C (complexe) (c'est-à-dire un taux variable qui n'est pas seulement défini comme la simple addition d'un taux usuel de référence et d'une marge exprimée en point de pourcentage).

(13)-Mentionner l'index en cours au 01/01/N après opération de couverture.

(14)-Taux après opérations de couverture éventuelles. Pour les emprunts à taux variable, indiquer le niveau à la date de vote du budget.

(15)-Il s'agit des intérêts dus au titre du contrat initial et comptabilisés à l'article 66111 "Intérêts réglés à l'échéance"(intérêts décaissés) et intérêts éventuels dus au titre du contrat d'échange éventuel et comptabilisés à l'article 668.

(16)-Indiquer les intérêts éventuellement reçus au titre du contrat d'échange éventuel et comptabilisés au 768.



IV - ANNEXES (CA 2016)										IV
ÉLÉMENTS DU BILAN - ÉTAT DE LA DETTE										A2.3
RÉPARTITION DES EMPRUNTS PAR STRUCTURE DE TAUX										

A2.3 - RÉPARTITION DES EMPRUNTS PAR STRUCTURE DE TAUX

N°	Emprunts ventilés par structure de taux (1)	Prêteur	Nominal (2)	Capital restant dû au 31/12/2016 (3)	Type d'indices (4)	Durée du contrat	Dates des périodes bonifiées	Taux minimal (5)	Taux maximal (6)	Coût de sortie (7)	Taux maximal après couverture (8)	Taux d'intérêt actuariel (9)	Intérêts payés au cours de l'exercice (10)	Intérêts au cours de l'exercice (11)	% par type de taux selon le capital restant dû
<b>Taux fixe ou taux variable (A)</b>															
209	EMPRUNT GLOBALISE 2000	CDC	586 928,72 €	0,00 €	1	15	***	LA +1,20%		6 mois	LA +1,20%	3,80%	1 046,08 €	0,00 €	0,00%
210	ACQUISITION TERRAIN DEL DUCA	CDC	2 850 796,62 €	837 179,80 €	1	20	***	Lavret A		6 mois	Lavret A	2,35%	9 996,75 €	0,00 €	2,21%
216	EMPRUNT GLOBALISE 2002	Caisse d'Epargne	1 500 000,00 €	100 000,00 €	1	15	***	Taux fixe 4,70%		IRA	4,70%	4,70%	9 400,00 €	0,00 €	0,26%
224	EMPRUNT GLOBALISE 2003	Caisse d'Epargne	2 500 000,00 €	571 680,62 €	1	15	***	Eur12 + 0,08%		IRA	Eur12 + 0,08%	2,11%	1 149,23 €	0,00 €	1,51%
227	REAMENAGEMENT DETTE 2004	SFIL	3 906 226,63 €	1 024 852,98 €	1	14	***	Eur3 + 0,10%		Sans IRA	Eur3 + 0,10%	2,23%	109,13 €	0,00 €	2,70%
230	EMPRUNT PPU ZAC ALFORT	CDC	2 799 598,60 €	1 533 591,08 €	1	25	***	LA +1,20%		6 mois	LA +1,20%	2,52%	19 701,78 €	0,00 €	4,04%
232	EMPRUNT EXCEPTIONNEL ZAC ALFORT	Crédit Agricole	2 300 000,00 €	1 481 825,26 €	1	25	***	Eur12 + 0,07%		Sans IRA	0,00%	2,61%	0,00 €	0,00 €	3,90%
233	REAMENAGEMENT DETTE 2004	SFIL	3 500 000,00 €	962 896,64 €	1	15	***	Eur12 + 0,00%		Sans IRA	Euribor 12	2,33%	1 325,68 €	0,00 €	2,54%
236	EMPRUNT GLOBALISE EXERCICE 2004	Crédit Agricole	1 000 000,00 €	298 339,60 €	1	15	***	TAM + 0,09%		Sans IRA	TAM + 0,09%	1,32%	0,00 €	0,00 €	0,79%
237	EMPRUNT GLOBALISE EXERCICE 2004	Caisse d'Epargne	1 000 000,00 €	397 385,88 €	1	15	***	Eur12 + 0,07%		Sans IRA	Eur12 + 0,07%	1,92%	1 002,57 €	0,00 €	1,05%
239	EMPRUNT GLOBALISE EXERCICE 2005	Crédit Agricole	2 000 000,00 €	974 173,44 €	1	15	***	Taux fixe 4,89%		IRA	4,89%	4,94%	54 332,57 €	0,00 €	2,57%
240	EMPRUNT GLOBALISE EXERCICE 2005	Société Générale	800 000,00 €	391 203,04 €	1	15	***	Eur12 + 0,035%		Sans IRA	0,00%	1,89%	893,22 €	0,00 €	1,03%
241	EMPRUNT GLOBALISE EXERCICE 2007	Caisse d'Epargne	3 500 000,00 €	2 181 113,78 €	1	15	***	Eur12 + 0,06%		Sans IRA	Eur12 + 0,06%	0,69%	9 523,13 €	0,00 €	5,75%
242	EMPRUNT GLOBALISE EXERCICE 2007	Crédit Agricole	1 000 000,00 €	562 542,12 €	1	15	***	Eur12 + 0,03%		Sans IRA	Eur12 + 0,03%	0,82%	1 359,93 €	0,00 €	1,48%
245	EMPRUNT GLOBALISE EXERCICE 2009	Caisse d'Epargne	4 000 000,00 €	3 000 000,00 €	1	20	***	Eur12 + 0,44%		Sans IRA	Eur12 + 0,44%	0,77%	19 520,00 €	0,00 €	7,90%
246	EMPRUNT GLOBALISE EXERCICE 2009	Crédit Agricole	2 000 000,00 €	1 536 936,65 €	1	15	***	Eur12 + 0,75%		Sans IRA	Eur12 + 0,75%	0,80%	12 986,99 €	0,00 €	4,05%
247	EMPRUNT GLOBALISE EXERCICE 2011	Société Générale	1 000 000,00 €	733 333,28 €	1	15	***	Taux fixe 4,88%		IRA	4,88%	5,04%	38 450,33 €	0,00 €	1,93%
248	EMPRUNT GLOBALISE EXERCICE 2011	Crédit Agricole	2 000 000,00 €	1 709 257,02 €	1	15	***	Eur12 + 1,60%		Sans IRA	Eur12 + 1,60%	1,74%	32 401,93 €	0,00 €	4,50%
249	REAMENAGEMENT DETTE 2012	Société Générale	1 917 901,14 €	1 561 653,52 €	1	0	***	Taux fixe 3,07%		IRA	3,07%	3,15%	51 654,82 €	0,00 €	4,11%
250	EMPRUNT GLOBALISE EXERCICE 2012	Caisse d'Epargne	2 000 000,00 €	1 670 566,30 €	1	15	***	Eur12 + 2,60%		3% CRD	Eur12 + 2,60%	2,80%	52 990,94 €	0,00 €	4,40%
251	EMPRUNT GLOBALISE EXERCICE 2013	Caisse d'Epargne	1 000 000,00 €	866 666,66 €	1	15	***	Eur12 + 1,56%		2% CRD	Eur12 + 1,56%	1,56%	16 178,56 €	0,00 €	2,28%
252	EMPRUNT GLOBALISE EXERCICE 2013	La Banque Postale	2 000 000,00 €	1 809 996,61 €	1	15	***	Eur12 + 1,45%		IRA	Eur12 + 1,45%	1,37%	30 133,68 €	0,00 €	4,77%
253	EMPRUNT GLOBALISE EXERCICE 2013	Société Générale	1 000 000,00 €	833 333,25 €	1	14	***	Eur12 + 1,45%		9 mois	Eur12 + 1,45%	1,23%	10 857,04 €	0,00 €	2,20%
254	EMPRUNT GLOBALISE 2014 (LBP)	SFIL	2 000 000,00 €	1 866 666,67 €	1	15	***	Eur12 + 0,91%		0,35% CRD	Eur12 + 0,91%	0,93%	21 777,00 €	0,00 €	4,92%
255	EMPRUNT GLOBALISE EXERCICE 2014	Caisse d'Epargne	1 000 000,00 €	946 233,42 €	1	15	***	Eur12 + 1,30%		2% CRD	Eur12 + 1,30%	1,38%	14 843,33 €	0,00 €	2,49%
<b>TOTAL (A)</b>			<b>49 161 451,71 €</b>	<b>27 851 427,72 €</b>									<b>411 634,69 €</b>	<b>0,00 €</b>	<b>73,38%</b>
<b>Barrière simple (B)</b>															
NEANT															
<b>TOTAL (B)</b>															
Option d'échange [C]															
NEANT															
<b>TOTAL [C]</b>															
Multiplicateur jusqu'à 3 ou 5 capé (D)															
244	REAMENAGEMENT DETTE 2010	SFIL	4 043 532,18 €	2 968 532,18 €	2	20	2010-2026	3,58%	3,58%+3x (0% - inflation)	Actuarielle	3,58%+3x (0% - inflation)	3,63%	119 873,59 €	0,00 €	7,82%
<b>TOTAL (D)</b>			<b>4 043 532,18 €</b>	<b>2 968 532,18 €</b>									<b>119 873,59 €</b>	<b>0,00 €</b>	<b>7,82%</b>



N°	Emprunts ventilés par structure de taux (1)	Prêteur	Nominal (2)	Capital restant dû au 31/12/2016 (3)	Type d'indices (4)	Durée du contrat	Dates des périodes bonifiées	Taux minimal (5)	Taux maximal (6)	Coût de sortie (7)	Taux maximal après couverture (8)	Taux d'intérêt actuariel (9)	Intérêts payés au cours de l'exercice (10)	Intérêts perçus au cours de l'exercice (11)	% par type de taux selon le capital restant dû
	<b>Multiplicateur jusqu'à 5 [E]</b>														
234	REAMENAGEMENT DETTE 2008	Crédit Agricole	5 120 000,00 €	2 388 876,82 €	5	18	2013-2023	3,50%	3,50%+5x[1,30%-GBP10-CHF10]-4,50%	Actuarielle	3,50%+5x[1,30%-GBP10-CHF10]-4,50%	3,76%	112 580,31 €	0,00 €	6,29%
238	REAMENAGEMENT DETTE 2007	SFIL	2 500 000,00 €	1 778 025,56 €	4	21	2009-2021	Eur12	0,75%+5xLib12-7,00%	Actuarielle	0,75%+5xLib12-7,00%	0,77%	0,00 €	0,00 €	4,68%
243	REAMENAGEMENT DETTE 2008	SFIL	4 043 532,18 €	2 968 532,18 €	3	21	2010-2021	3,90%	6,50%+5x(CMS30-CMS2)	Actuarielle	6,50%+5x(CMS30-CMS2)	3,96%	130 588,55 €	0,00 €	7,82%
	<b>TOTAL [E]</b>		<b>11 663 532,18 €</b>	<b>7 135 434,56 €</b>									<b>243 168,86 €</b>	<b>0,00 €</b>	<b>18,80%</b>
	<b>Autres types de structure (F)</b>														
	NEANT														
	<b>TOTAL (F)</b>		<b>0,00 €</b>	<b>0,00 €</b>									<b>0,00 €</b>	<b>0,00 €</b>	<b>0,00%</b>
<b>0</b>	<b>TOTAL GÉNÉRAL</b>		<b>64 868 516,07 €</b>	<b>37 955 394,46 €</b>									<b>774 677,14 €</b>	<b>0,00 €</b>	<b>100,00%</b>

(1)-Répartir les emprunts selon le type de structure (A à F selon la charte de bonne conduite) en fonction du risque le plus élevé à couvrir sur toute la durée de vie du contrat de prêt et après opérations de couverture éventuelles.

(2)-Nominal : Montant emprunté à l'origine. En cas de couverture partielle d'un emprunt, indiquer séparément sur deux lignes la part du nominal couvert et la part non couverte.

(3)-En cas de couverture partielle d'un emprunt, indiquer séparément sur deux lignes la part du capital restant dû couvert et la part non couverte.

(4)-Indiquer la classification de l'indice sous-jacent suivant la typologie de la circulaire du 25 juin 2010 sur le produits financiers (1 à 6).

(5)-Taux hors opération de couverture. Indiquer le montant, l'index ou la formule correspondant au taux minimal du contrat de prêt sur toute la durée du contrat.

(6)-Taux hors opération de couverture. Indiquer le montant, l'index ou la formule correspondant au taux maximal du contrat de prêt sur toute la durée du contrat.

(7)-Coût de sortie : Indiquer le montant de l'indemnité contractuelle de remboursement définitif de l'emprunt au 01/01/N ou le cas échéant à la prochaine date d'échéance.

(8)-Montant index ou formule

(9)-Indiquer le niveau de taux après opérations de couverture éventuelles. Pour les emprunts à taux variables, indiquer le niveau du taux à la date de vote du budget.

(10)-Indiquer les intérêts à payer au titre du contrat initial et comptabilisés à l'article 6611 et des intérêts éventuels à payer au titre du contrat d'échange et comptabilisés à l'article 668.

(11)-Indiquer les intérêts à percevoir au titre du contrat d'échange et comptabilisés à l'article 768.

IV - ANNEXES (CA 2016)		IV
ÉLÉMENTS DU BILAN - ÉTAT DE LA DETTE		
TYPOLOGIE DE LA RÉPARTITION DE L'ENCOURS		A2.4

## A2.4 - TYPOLOGIE DE LA RÉPARTITION DE L'ENCOURS AU 31/12/2016 (1)

Structures/Indices sous-jacents	(1) Indices en euros	(2) Indices d'inflation française ou zone euro ou écarts entre ces indices	(3) Écarts d'indices zone euro	(4) Indices hors zone euro et écarts d'indices dont l'un est un indice hors zone euro	(5) Écarts d'indices hors zone euro	(6) Autres indices	TOTAL
(A) Taux fixe simple. Taux variable simple. Échange de taux fixe contre taux variable ou inversement (SWAP). Échange de taux structuré contre taux variable ou taux fixe (sens unique). Taux variable simple plafonné (cap) ou encadré (tunnel)	***	***	***	***	***	***	***
Nombre de produits	24						24
% de l'encours	79,7%						79,67%
Montant en euros	30 240 304,54 €						30 240 304,54 €
(B) Barrière simple. Pas d'effet de levier.	***	***	***	***	***	***	***
Nombre de produits							0
% de l'encours							0,00%
Montant en euros							0,00 €
(C) Option d'échange (swaption)	***	***	***	***	***	***	***
Nombre de produits							0
% de l'encours							0,00%
Montant en euros							0,00 €
(D) Multiplicateur jusqu'à 3; Multiplicateur jusqu'à 5 capé	***	***	***	***	***	***	***
Nombre de produits	1						1
% de l'encours	7,8%						7,82%
Montant en euros	2 968 532,18 €						2 968 532,18 €
(E) Multiplicateur jusqu'à 5	***	***	***	***	***	***	***
Nombre de produits	1			1			2
% de l'encours			7,8%	4,7%			12,51%
Montant en euros			2 968 532,18 €	1 778 025,56 €			4 746 557,74 €
(F) Autres types de structures	***	***	***	***	***	***	***
Nombre de produits							0
% de l'encours							0,00%
Montant en euros							0,00 €
<b>TOTAL GENERAL</b>							
Nombre de produits	24	1	1	1	0	0	27
% de l'encours	79,67%	7,82%	7,82%	4,68%	0,00%	0,00%	100,00%
Montant en euros	30 240 304,54 €	2 968 532,18 €	2 968 532,18 €	1 778 025,56 €	0,00 €	0,00 €	37 955 394,46 €

(1)-Cette annexe retrace le stock de dette au 01/01/N après opérations de couvertures éventuelles.

## IV - ANNEXES (CA 2016)

ÉLÉMENTS DU BILAN - ÉTAT DE LA DETTE  
DÉTAIL DES OPÉRATIONS DE COUVERTUREIV  
A2.5

## A2.5 - DÉTAIL DES OPÉRATIONS DE COUVERTURE AU 31/12/2016 (1)

Instruments de couverture	N°	Emprunt couvert			Organisme cocontractant	Type de couverture (3)	Nature de la couverture (change ou taux)	Notionnel	Date de début	Date de fin	Périodicité des intérêts (4)	Commissions	Primes payées Achat d'option	Primes reçues Vente d'option
		Référence	CRD au 31/12/2016	Date de fin										
Taux fixe (total)														
Taux variable simple (total)			2 181 113,78 €					2 181 113,78 €				0,00 €	0,00 €	0,00 €
COUVERTURE EURIBOR EXERCICE 2012	241 ***		2 181 113,78 €	01/01/2025	Crédit Agricole CIB	SWAP	Taux	2 181 113,78 €	02/01/2013	02/01/2018	A	0,00 €	0,00 €	0,00 €
Taux complexe (total)(2)														
TOTAL			2 181 113,78 €					2 181 113,78 €				0,00 €	0,00 €	0,00 €

(1)- Si un instrument couvre plusieurs emprunts, distinguer une ligne par emprunt couvert.

(2)- Il s'agit d'un taux variable qui n'est pas défini comme la simple addition d'un taux usuel de référence et d'une marge exprimée en point de pourcentage.

(3)- Indiquer s'il s'agit d'un swap ou d'une option (cap, floor, tunnel, swaption).

(4)- Indiquer la période de règlement des intérêts (A pour annuelle, M pour mensuelle, B pour bimestrielle, S pour semestrielle, T pour trimestrielle et X pour autre).

IV - ANNEXES (CA 2016)			IV
ÉLÉMENTS DU BILAN - ÉTAT DE LA DETTE			
DETAIL DES OPERATIONS DE COUVERTURE			A2.5

A2.5 - DÉTAIL DES OPÉRATIONS DE COUVERTURE AU 31/12/2016 (1)(SUIITE)

Instruments de couverture	N°	Référence de l'emprunt couvert	Taux payé		Taux reçu (7)		Depuis l'origine du contrat		Catégorie d'emprunt (8)	
			Index (5)	Niveau de taux (6)	Index (5)	Niveau de taux (6)	Charges (D668)	Produits (R768)	Avant couverture	Après couverture
Taux fixe (total)										
Taux variable simple (total)										
COUVERTURE EURIBOR EXERCICE 2012	241 ***		Fixe	0,95%	Euribor 12	0,620%	57 296,80 €	0,00 €		
Taux complexe (total)(2)							57 296,80 €	0,00 €	1A	1A
TOTAL							57 296,80 €	0,00 €		

(5)-Indiquer l'index utilisé ou la formule de taux.

(6)-Pour les emprunts à taux variable, indiquer le niveau à la date de vote du budget.

(7)-A compléter si l'instrument de couverture est un swap.

(8)-Catégorie d'emprunt (classification des emprunts suivant la typologie de la circulaire IOCB1015077C du 25 juin 2010 sur les produits financiers offerts aux collectivités territoriales).

IV - ANNEXES (CA 2016)	IV
ÉLÉMENTS DU BILAN MÉTHODES UTILISÉES POUR LES AMORTISSEMENTS	A3

## A3 - AMORTISSEMENTS - MÉTHODES UTILISÉES

PROCÉDURE	CHOIX DU CONSEIL MUNICIPAL	Délibération du
<b>AMORTISSEMENT</b>		
Seuil unitaire en deçà duquel des immobilisations de peu de valeur s'amortissent sur un an (article R.2312-1 CGCT) :		
Biens ou catégories de biens amortis :	Pas de seuil d'amortissement	
	Durée :	
<i>Logiciel horizontal</i>	<i>2 ans</i>	03/12/1996
<i>Logiciel vertical</i>	<i>10 ans</i>	"
<i>Voitures</i>	<i>10 ans</i>	"
<i>Camions et véhicules industriels</i>	<i>10 ans</i>	"
<i>Mobilier</i>	<i>15 ans</i>	"
<i>Matériel de bureau</i>	<i>5 ans</i>	"
<i>Matériel informatique</i>	<i>5 ans</i>	"
<i>Matériel et outillage</i>	<i>10 ans</i>	"
<i>Installations et appareils de chauffage</i>	<i>10 ans</i>	"
<i>Équipements de garage et stations</i>	<i>10 ans</i>	"
<i>Équipements de cuisine</i>	<i>10 ans</i>	"
<i>Équipement sportifs</i>	<i>10 ans</i>	"
<i>Installations de la voirie</i>	<i>20 ans</i>	"
<i>Plantations</i>	<i>20 ans</i>	"
<i>Frais d'études</i>	<i>5 ans</i>	05/10/2006

IV - ANNEXES (CA 2016)			IV
ÉLÉMENTS DU BILAN			
ÉQUILIBRE DES OPÉRATIONS FINANCIÈRES - DÉPENSES			A6.1

A6.1 DÉTAIL DES DÉPENSES

Article (1)	Libellé (1)	Crédits ouverts	Réalizations (mandats émis)	Crédits à annuler
<b>DÉPENSES TOTALES (I) = A+B+C+D</b>		4 893 200,00 €	4 882 437,92 €	10 762,08 €
<b>HORS CHARGES TRANSFÉRÉES II = A+B+C</b>		4 100 000,00 €	4 089 305,94 €	10 694,06 €
16	Emprunts et dettes assimilées hors 16449 et 166 (A)	4 100 000,00 €	4 089 305,94 €	10 694,06 €
1641	Emprunts en euros	4 100 000,00 €	4 089 305,94 €	10 694,06 €
165	Dépôts et cautionnements reçus	0,00 €	0,00 €	0,00 €
<b>Autres dépenses financières (sous-total)(B)</b>		0,00 €	0,00 €	0,00 €
10	Reversement de dotations et fonds divers	0,00 €	0,00 €	0,00 €
13	Remboursement de subventions	0,00 €	0,00 €	0,00 €
26	Participation et créances rattachées	0,00 €	0,00 €	0,00 €
27	Autres immobilisations financières	0,00 €	0,00 €	0,00 €
020	Dépenses imprévues (2)	150 000,00 €		150 000,00 €
<b>Transferts entre sections = C+D</b>		793 200,00 €	793 131,98 €	68,02 €
	<i>Reprise sur autofinancement antérieur = C</i>	0,00 €	0,00 €	0,00 €
	<i>Charges transférées (D) = E+F+G</i>	793 200,00 €	793 131,98 €	68,02 €
	<i>Travaux en régie (E)</i>	793 200,00 €	793 131,98 €	68,02 €
2135	<i>Installations générales</i>	793 200,00 €	793 131,98 €	68,02 €
	<i>Charges à répartir sur plusieurs exercices (F)</i>	0,00 €	0,00 €	0,00 €
	<i>Stocks et en-cours (G)</i>	0,00 €	0,00 €	0,00 €

Opérations de l'exercice		Solde d'exécution (001)	CUMUL
Dépenses	4 882 437,92 €	3 159 646,39 €	8 042 084,31 €

(1)-Détailler les chapitres budgétaires par article conformément au plan de comptes appliqué par la commune.

(2)-Les dépenses imprévues ne donnent pas lieu à l'émission de mandats (chapitres sans réalisation).

IV - ANNEXES (CA 2016)			IV
ÉLÉMENTS DU BILAN			
ÉQUILIBRE DES OPÉRATIONS FINANCIÈRES - RECETTES			A6.2

## A6.2 DÉTAIL DES RECETTES

Article (1)	Libellé (1)	Crédits ouverts	Réalisations (titres émis)	Crédits à annuler
<b>RECETTES (RESSOURCES PROPRES)(III) = A+B+C+D</b>				
<b>Ressources propres externes (A)</b>		<b>10 632 718,50 €</b>	<b>2 816 345,94 €</b>	<b>7 436 257,80 €</b>
		<b>1 745 532,00 €</b>	<b>1 930 545,94 €</b>	<b>-324 709,94 €</b>
10222	Fonds de Compensation de la TVA	1 521 836,00 €	1 521 836,00 €	0,00 €
10226	Taxe d'aménagement	84 000,00 €	269 013,94 €	-185 013,94 €
10228	Autres fonds globalisés	139 696,00 €	139 696,00 €	-139 696,00 €
<b>Autres recettes financières (B)</b>		<b>241 000,00 €</b>	<b>0,00 €</b>	<b>0,00 €</b>
275	Dépôts et cautionnements versés	241 000,00 €	0,00 €	0,00 €
<b>914</b>	<b>Transferts entre sections [C]</b>	<b>885 800,00 €</b>	<b>885 800,00 €</b>	<b>581,24 €</b>
2802	Frais liés à la réalisation de documents d'urbanisme	28 200,00 €	31 381,24 €	-3 181,24 €
28031	Amortissement des frais d'études	2 600,00 €	0,00 €	2 600,00 €
28051	Amortissement concessions et droits similaires	25 200,00 €	27 175,74 €	-1 975,74 €
28121	Amortissement plantations	84 000,00 €	100 883,87 €	-16 883,87 €
281534	Amortissement réseaux d'électrification	1 400,00 €	1 303,81 €	96,19 €
281568	Amortissement matériel incendie	6 700,00 €	8 382,06 €	-1 682,06 €
281571	Amortissement matériel roulant	7 600,00 €	7 581,42 €	18,58 €
281578	Amortissement matériel voirie	79 800,00 €	80 591,31 €	-791,31 €
28158	Amortissement autres installations techniques	54 000,00 €	56 822,01 €	-2 822,01 €
28182	Amortissement matériel transport	111 900,00 €	67 988,85 €	43 911,15 €
28183	Amortissement matériel informatique	43 300,00 €	44 938,22 €	-1 638,22 €
28184	Amortissement mobilier	140 700,00 €	144 596,30 €	-3 896,30 €
28188	Amortissement autres immobilisations corporelles	300 400,00 €	314 155,17 €	-13 755,17 €
<b>919</b>	<b>Virement de la section de fonctionnement (D)(3)</b>	<b>7 760 386,50 €</b>		<b>7 760 386,50 €</b>

	Opérations de l'exercice	Solde d'exécution	Affectation (1068)	CUMUL
Recettes	2 816 345,94 €		9 107 656,35 €	11 924 002,29 €

	Déficit (I)-(III)	Excédent (III)-(I)	Résultat hors charges transférées = III-II (4)
Solde des opérations financières	-2 066 091,98 €		-1 272 960,00 €

	Montant
Dépenses financières (CUMUL)(IV)	8 042 084,31 €
Recettes financières (CUMUL)(V)	11 924 002,29 €
Solde (recettes - dépenses)(5)	+3 881 917,98 €
Solde net hors créances sur autres collectivités publiques (2763) et charges transférées (D)(5)	+4 675 049,96 €

(1)-Détailler les chapitres budgétaires par article conformément au plan de comptes appliqué par la commune.

(2)-Si la commune applique le régime des provisions budgétaires.

(3)-Le virement de la section de fonctionnement ne donne pas lieu à l'émission de mandats (chapitre sans réalisation).

(4)-Indiquer le signe algébrique.

(5)-Ces créances et charges peuvent être financées par emprunt.



IV - ANNEXES (CA 2016)		IV
ÉLÉMENTS DU BILAN		
ÉTAT DE REPARTITION DE LA TEOM		A.7.2.1

(COMMUNES ET GROUPEMENTS DE 10.000 HABITANTS ET PLUS ARTICLE L.2313-1 C.G.C.T.)

SECTION DE FONCTIONNEMENT

DÉPENSES - MANDATS (1)			RECETTES - TITRES (1)		
Article (2)	Libellé (2)	Montant	Article (2)	Libellé (2)	Montant
011	Charges à caractère général	3 006 106,35 €		Recettes issues de la TEOM	5 362 584,00 €
611	Contrats de prestations de service	3 006 106,35 €	7331	TEOM	5 362 584,00 €
012	Charges de personnel	219 681,57 €			
6336	Cotisations CNFPT et centres de gestion	1 882,70 €			
64111	Rémunération principale titulaire	123 264,75 €			
64112	NBI supplément familial et indemnités	6 314,20 €			
64118	Autres indemnités	23 760,26 €			
6451	Cotisations à l'URSSAF	24 422,98 €			
6453	Cotisations aux caisses de retraite	39 540,29 €			
6458	Cotisations aux autres organismes sociaux	496,39 €			
65	Autres charges de gestion courante	0,00 €			
66	Charges financières	0,00 €			
67	Charges exceptionnelles	0,00 €	74	Dotations et participations reçues	64 171,71 €
68	Dotations aux amortissements et provisions (3)	0,00 €	7478	Participations autres organismes	64 171,71 €
014	Atténuation de charges	1 780 000,00 €	77	Produits exceptionnels	12 724,62 €
739113	Rversements conventionnels de fiscalité	1 780 000,00 €	7788	Produits exceptionnels divers	12 724,62 €
022	Dépenses imprévues				
Total des dépenses réelles		5 005 787,92 €		Total des recettes réelles	5 439 480,33 €
934	Opé. d'ordre de transferts entre sections		934	Opé. d'ordre de transferts entre sections	
935	Opé. d'ordre à l'intérieur de la section de fonctionnement		935	Opé. d'ordre à l'intérieur de la section de fonctionnement	
939	Virement à la section d'investissement		939	Virement à la section d'investissement	
Total des dépenses d'ordre			Total des recettes d'ordre		
<b>TOTAL GÉNÉRAL :</b>		<b>5 005 787,92 €</b>	<b>TOTAL GÉNÉRAL :</b>		<b>5 439 480,33 €</b>

(1)-Dépenses et recettes, directes et indirectes, afférentes à l'exercice de la compétence visée à l'article L.2313-1 du CGCT.

(2)- Détailler les chapitres budgétaires par article conformément au plan de comptes appliqué par la commune.

(3)- Si la commune applique les provisions semi-budgétaires.

IV - ANNEXES (CA 2016)		IV
ÉLÉMENTS DU BILAN		
ÉTAT DE RÉPARTITION DE LA TEOM		A7.2.2
(COMMUNES ET GROUPEMENTS DE 10.000 HABITANTS ET PLUS ARTICLE L.2313-1 C.G.C.T.)		

SECTION D'INVESTISSEMENT					
DÉPENSES - MANDATS (1)			RECETTES - TITRES (1)		
Article (2)	Libellé (2)	Montant	Article (2)	Libellé (2)	Montant
	Remboursement d'emprunts et dettes assimilées	0,00 €		Souscription d'emprunts et dettes assimilées	
16 ...			16 ...		
	Acquisitions d'immobilisations	82 518,88 €		Dotations et subventions reçues	
20 ...			10 ...		
2182	Matériel de transport	79 200,00 €			
2188	Autres immobilisations corporelles	3 318,88 €	13 ...		
22 ...					
23 ...					
26 ...					
27 ...					
	Opérations d'équipement n° ....			Autres recettes éventuelles	
...			20 ...		
	Autres dépenses éventuelles	0,00 €	21 ...		
10 ...			22 ...		
13 ...			23 ...		
			26 ...		
			27 ...		
45 .... 1	Opé. c/ de tiers n° ....		45 .... 2	Opé. c/ de tiers n° ....	
020	Dépenses imprévues		024	Produits des cessions	
	Total des dépenses réelles	82 518,88 €		Total des recettes réelles	0,00 €
040	Opérations d'ordre de transferts entre sections		040	Opérations d'ordre de transferts entre sections	
...			...		
041	Opérations patrimoniales		041	Opérations patrimoniales	
...			...		
	Total des dépenses d'ordre	0,00 €		Total des recettes d'ordre	0,00 €
	TOTAL GÉNÉRAL :	82 518,88 €		TOTAL GÉNÉRAL :	0,00 €

(1)-Dépenses et recettes, directes et indirectes, afférentes à l'exercice de la compétence visée à l'article L.2313-1 du CGCT.  
(2)-Détailler les chapitres budgétaires par article conformément au plan de comptes appliqué par la commune.  
(3)-Montant des recettes de fonctionnement transféré en investissement pour le financement des dépenses d'investissement afférentes à l'exercice de la compétence susmentionnée.

IV - ANNEXES (CA 2016)		IV
ÉLÉMENTS DU BILAN		
ÉTAT DES CHARGES TRANSFÉRÉES		A8
DÉTAIL DES OPÉRATIONS POUR COMPTE DE TIERS		A9

A8 - ÉTAT DES CHARGES TRANSFÉRÉES						
Exercice	Nature de la dépense transférée	Durée de l'étalement	Date de la délibération	Montant de la dépense transférée au compte 2804 (I)	Montant amorti au titre des exercices précédents (II)	Montant de la dotation aux amortissements de l'exercice (6812)(III)
NÉANT						
TOTAL :						

(1)-Correspond au montant de la charge restant à amortir = I - (II+III)

**A9 - OPÉRATIONS POUR COMPTE DE TIERS (DÉTAIL)(1)**  
**DATE DE DÉLIBÉRATION DU CONSEIL MUNICIPAL :**

Intitulé de l'opération :	Sur l'exercice 2016					Cumul des réalisations au 31/12/2016
	Cumul des réalisations au 31/12/2015	Crédits ouverts (BP+DM+RAR 2016)	Réalisations	Restes à réaliser 31/12/2016	Crédits annulés	
DÉPENSES RÉELLES (45621)	0,00 €	0,00 €	0,00 €	0,00 €	0,00 €	0,00 €
NÉANT						
RECETTES RÉELLES (45622)	0,00 €	0,00 €	0,00 €	0,00 €	0,00 €	0,00 €
NÉANT						

(1)-Ouvrir un cadre par opération.

IV - ANNEXES (CA 2016)			IV
ÉLÉMENTS DU BILAN			
VARIATION DU PATRIMOINE (article R.2313-3 du CGCT) - ENTRÉES			A10.1
VARIATION DU PATRIMOINE (article R.2313-3 du CGCT) - SORTIES			A10.2

A10.1 ÉTAT DES ENTRÉES D'IMMOBILISATIONS				
Modalités d'acquisition	Désignation du bien	Valeur d'acquisition (coût historique)	Cumul des amortissements	Durée de l'amortissement
Acquisitions à titre onéreux :				
Acquisitions à titre gratuit				
Mise à disposition				
Affectation				
Mises en concession ou affermage				
Divers				

## A10.2 ÉTAT DES SORTIES DES BIENS D'IMMOBILISATIONS

Modalités de sortie	Désignation du bien	Valeur d'acquisition (coût historique)	Durée de l'amortissement	Cumul des amortissements antérieurs	Valeur nette comptable au jour de la cession	Prix de cession	Plus ou moins values
<b>Cessions à titre onéreux</b>							
<b>Produits de cession (775) :</b>							
<b>920-020.3/775</b>	***	<b>2 326,86 €</b>	***	<b>46,20 €</b>	***	<b>2 170,00 €</b>	<b>-110,66 €</b>
Cession de mobilier	2 lits dortoirs	65,96 €	15 ans	13,20 €	52,76 €	15,00 €	-37,76 €
Cession de mobilier	1 lit dortoir	32,98 €	15 ans	6,60 €	26,38 €	10,00 €	-16,38 €
Cession de mobilier	1 lit dortoir	32,98 €	15 ans	6,60 €	26,38 €	12,50 €	-13,88 €
Cession de mobilier	1 lit dortoir	32,98 €	15 ans	6,60 €	26,38 €	16,50 €	-9,88 €
Cession de mobilier	Réfrigérateur et lave linge	2 096,00 €	15 ans	0,00 €	2 096,00 €	2 096,00 €	0,00 €
Cession de mobilier	2 lits dortoirs	65,96 €	15 ans	13,20 €	52,76 €	20,00 €	-32,76 €
<b>928-824/775</b>	***	***	***	***	***	<b>2 000 000,00 €</b>	<b>1 800 490,40 €</b>
Cession 85 avenue Leclerc OPH	Appartement	32 000,00 €	***	***	32 000,00 €	32 000,00 €	0,00 €
Cession 85 avenue Leclerc OPH	Appartement	64 000,00 €	***	***	64 000,00 €	64 000,00 €	0,00 €
Cession 85 avenue Leclerc OPH	Appartement	33 300,00 €	***	***	33 300,00 €	33 300,00 €	0,00 €
Cession 51 avenue Foch	Parking	1 524,49 €	***	***	1 524,49 €	15 000,00 €	13 475,51 €
Cession 85 avenue Leclerc OPH	Appartement	16 700,00 €	***	***	16 700,00 €	16 700,00 €	0,00 €
Cession parvis SGP	Terrain	51 985,11 €	***	***	51 985,11 €	1 839 000,00 €	1 787 014,89 €
<b>Titres de l'exercice 2016 au 775 (comptabilisation des plus-values de cessions au R192 et des moins-values de cessions au D192) :</b>						<b>2 002 170,00 €</b>	<b>***</b>
<b>Cessions à titre gratuit</b>							
<b>Mise à disposition</b>							
<b>Affectation</b>							
<b>Mises en concession ou affermage</b>							
<b>Mise à la réforme</b>							
<b>Divers</b>							

**IV - ANNEXES (CA 2016)**

**ENGAGEMENTS HORS BILAN - ENGAGEMENTS DONNÉS ET REÇUS**

**EMPRUNTS GARANTIS PAR LA COMMUNE**

**IV**

**B1.1**

**B1.1 - ÉTAT DES EMPRUNTS GARANTIS PAR LA COMMUNE (ARTICLES L.2313-1 6° C.G.C.T.)**

		Désignation du bénéficiaire	Objet de l'emprunt garanti	Organisme prêteur ou chef de file	Montant initial	Capital restant dû au 31/12/2016
Année	N°	Profil (1)				
TOTAUX GENERAUX						
Totaux pour les emprunts contractés par des collectivités ou des EP (hors logements sociaux)						
2008	1036	P	SMPDC	TVX EXTENSION RESEAU	CREDIT COOPERATIF	2 050 000,00
2011	1037	C	SMPDC	TVX EXTENSION RESEAU	CREDIT AGRICOLE	6 000 000,00
2012	1592	P	SMPDC	REHAB. RESEAU GEOTHERMIE	CREDIT AGRICOLE	2 000 000,00
TOTAL SM PRODUCTION ET DISTRIBUTION DE CHALEUR						
Totaux pour les emprunts autres que ceux contractés par des collectivités ou des EP (hors logements sociaux)						
2012	1593	P	SEMGEA	RENOV. DOUBLETS GEOTHERMIQUES	CREDIT COOPERATIF	1 000 000,00
TOTAL SEMGEA						
2007	7	M	SAINT-FRANCOIS	REAMEN BAT 1/2 PENSION 1ERE PHASE	SOCIETE GENERALE	225 000,00
2007	8	M	SAINT-FRANCOIS	REAMEN BAT 1/2 PENSION 2EME PHASE	SOCIETE GENERALE	200 000,00
TOTAL OGEA SAINT-FRANCOIS						
2002	162	M	SAINTE-THERESE	RECONST.MATERN.ET PRIMAIRE	SOCIETE GENERALE	460 000,00
TOTAL OGEA SAINTE-THERESE						
2013	1596	M	SEMAGO	MODERNISATION DES MARCHES COUVERTS	BNP	1 024 000,00
TOTAL SARL SEMAGO						
Totaux pour les emprunts contractés pour des opérations de logements aidés par l'état						
1977	1522	P	MAISONS-ALFORT HABITAT	170 LOGTS LES JUILLOTES 2	CP OPHLM	288 494,52
1976	1523	P	MAISONS-ALFORT HABITAT	170 LOGTS LES JUILLOTES 2	CP OPHLM	110 113,93
1977	1525	P	MAISONS-ALFORT HABITAT	76 LOGTS RUE V.HUGO	CP OPHLM	165 620,61
1976	1526	P	MAISONS-ALFORT HABITAT	170 LOGTS HLM JUILLOTES 2	CP OPHLM	89 472,33
1978	1530	P	MAISONS-ALFORT HABITAT	76 LOGTS HLM FONDA.SPECIALES	CP OPHLM	113 772,70
1982	1531	P	MAISONS-ALFORT HABITAT	32 LOGTS HLM ZAC DU CENTRE	CP OPHLM	1 449 027,91
1985	1532	P	MAISONS-ALFORT HABITAT	22 LOGTS PLA PARMENTIER	CP OPHLM	1 223 662,53
1986	1533	P	MAISONS-ALFORT HABITAT	REHAB.LOGTS RUE DES BRETONS	CDC	828 880,55
1995	1557	P	MAISONS-ALFORT HABITAT	30 LOGTS ZAC ALFORT	CDC	2 633 412,71
1996	1559	P	MAISONS-ALFORT HABITAT	30 LOGTS ZAC ALFORT R.RENAULT	CDC	104 755,49
1997	1567	P	MAISONS-ALFORT HABITAT	CONSTRUCTION MAPAD	CDC	2 787 103,42
1997	1568	P	MAISONS-ALFORT HABITAT	41 LOGTS ZAC ALFORT	CDC	2 068 636,66
1997	1569	P	MAISONS-ALFORT HABITAT	3 LOGTS ZAC ALFORT	CDC	131 012,86
1997	1570	P	MAISONS-ALFORT HABITAT	RESIDENCE ETUDIANTS R.P.CURIE	CDC	1 291 337,24
					155 188 926,96	105 671 808,52

## IV - ANNEXES (CA 2015)

IV

ENGAGEMENTS HORS BILAN - ENGAGEMENTS DONNÉS ET RECUS  
EMPRUNTS GARANTIS PAR LA COMMUNE OU L'ETABLISSEMENT

B1.1

## B1.1 - ÉTAT DES EMPRUNTS GARANTIS PAR LA COMMUNE (ARTICLES L.2313-1 6° C.G.C.T.)

B1.1 - E1A1 DES EMPRUNTS GARANTIS PAR LA COMMUNE (Région)												
		Durée résiduelle (en années)	Périodicité des remb.	Taux initial			Taux à la date du vote du budget ou taux moyen constaté sur l'année (6)		Nature de l'emprunt (7)	Indices ou devises pouvant modifier l'emprunt	Annuité garantie au cours de l'exercice 2016	
Année	N°			Taux (3)	Index (4)	Taux actuariel (5)	Taux (3)	Index (4)			Niveau de taux	en intérêts
TOTAL GENE												
Totaux pour les e												
2008	1036	7	A	F	4,79	F	4,79	F			66 915,59	127 792,58
2011	1037	10	A	F	4,03	F	4,03	F			189 985,71	428 571,43
2012	1592	10	A	F	4,73	F	4,73	F			80 533,67	108 650,41
TOTAL SM PROD												
Totaux pour les e												
2012	1593	11	A	F	3,90	F	3,90	F			32 880,78	56 432,56
TOTAL SEMGEM												
2007	7	5	M	F	3,00	F	3,00	F			3 187,38	16 807,57
2007	8	8	M	F	3,00	F	3,00	F			3 755,78	11 228,67
TOTAL OGECSA												
2002	162	0	M	F	5,15	F	5,15	F			1 267,78	45 101,97
TOTAL OGECSA												
2013	1596	6	M	F	2,60	F	2,60	F			20 702,50	95 695,96
TOTAL SARL SEM												
Totaux pour les e												
1977	1522	0	A	F	2,95	F	2,95	F			367,34	12 453,68
1976	1523	0	A	F	3,60	F	3,60	F			188,71	5 243,05
1977	1525	0	A	F	3,35	F	3,35	F			498,89	7 323,49
1976	1526	0	A	F	4,30	F	4,30	F			241,48	5 615,80
1978	1530	1	A	F	3,60	F	3,60	F			564,97	5 047,28
1982	1531	3	A	R	LIVRET A	4,30	R	LIVRET A	I		31 648,19	73 945,89
1985	1532	8	A	F	3,55	F	3,55	F			18 464,85	50 686,82
1986	1533	8	A	F	3,30	F	3,30	F			12 387,11	33 211,91
1995	1557	4	A	F	6,50	F	6,50	F			71 473,94	185 789,09
1996	1559	4	A	F	6,50	F	6,50	F			3 285,02	6 797,50
1997	1567	13	A	F	3,55	R	LIVRET A	F			61 028,03	98 973,94
1997	1568	13	A	F	3,55	F	3,55	F			45 376,66	73 590,88
1997	1569	13	A	F	3,05	F	3,05	F			2 510,51	4 692,83
1997	1570	13	A	F	3,55	F	3,55	F			28 308,13	45 850,52



		Désignation du bénéficiaire	Objet de l'emprunt garanti	Organisme prêteur ou chef de file	Montant initial	Capital restant dû au 31/12/2016
Année	N°	Profil (1)				
1998	1571	T	MAISONS-ALFORT HABITAT	REHAB.RESIDENCE UNIVERSITAIRE	4 738 877,70	2 214 550,02
1999	1575	T	MAISONS-ALFORT HABITAT	CONST.45 LOGTS RUE CHABERT	4 235 147,88	0,02
2005	1577	P	MAISONS-ALFORT HABITAT	REHABILITATION RESIDENCE GAMBETTA	349 870,00	109 975,66
2005	1578	T	MAISONS-ALFORT HABITAT	SOLDE FINANC.60 LOGTS R. CHABERT	545 900,00	162 508,51
2006	1579	P	MAISONS-ALFORT HABITAT	REHAB.97 LOGTS 2/20 RUE MARCEAU	559 000,00	240 630,44
2010	1580	T	MAISONS-ALFORT HABITAT	621 LOGEMENTS ICADE DES PLANETES	3 500 000,00	3 463 509,78
2010	1581	P	MAISONS-ALFORT HABITAT	621 LOGEMENTS ICADE DES PLANETES	8 166 700,00	7 610 146,71
2010	1582	P	MAISONS-ALFORT HABITAT	621 LOGEMENTS ICADE DES PLANETES	7 072 300,00	6 591 583,46
2010	1583	T	MAISONS-ALFORT HABITAT	621 LOGEMENTS ICADE DES PLANETES	6 500 000,00	6 257 640,72
2010	1584	P	MAISONS-ALFORT HABITAT	621 LOGEMENTS ICADE DES PLANETES	15 167 000,00	13 686 738,69
2010	1585	P	MAISONS-ALFORT HABITAT	621 LOGEMENTS ICADE DES PLANETES	13 134 100,00	11 854 745,69
2010	1586	P	MAISONS-ALFORT HABITAT	621 LOGEMENTS ICADE DES PLANETES	1 571 000,00	1 571 000,00
2011	1589	P	MAISONS-ALFORT HABITAT	ACQUISITION 58-60 AVENUE CLEMENCEAU	5 000 000,00	4 453 821,26
2012	1594	P	MAISONS-ALFORT HABITAT	REHAB. 58-60 AVENUE CLEMENCEAU	10 121 000,00	9 531 664,40
2012	1595	P	MAISONS-ALFORT HABITAT	REHAB. 58-60 AVENUE CLEMENCEAU	705 000,00	689 675,11
2014	1597	P	MAISONS-ALFORT HABITAT	AME.9 LOG PLS 31 AVENUE CLEMENCEAU	853 656,00	827 221,17
2014	1598	P	MAISONS-ALFORT HABITAT	ACQ.9 LOG PLS 31 AVENUE CLEMENCEAU	326 548,00	319 235,58
2014	1599	P	MAISONS-ALFORT HABITAT	CONS. IMMEUBLE. 116 CLEMENCEAU	877 024,00	856 181,76
2014	1600	P	MAISONS-ALFORT HABITAT	CONS. IMMEUBLE. 116 CLEMENCEAU	2 725 568,00	2 634 762,25
2016	1602	P	MAISONS-ALFORT HABITAT	PREEMPTION 20 RUE CHARLES MARTIGNY	4 400 000,00	4 400 000,00
2016	1603	P	MAISONS-ALFORT HABITAT	PREEMPTION 5/7 RUE CHARLES MARTIGNY	2 800 000,00	2 800 000,00
2016	1604	P	MAISONS-ALFORT HABITAT	FONCIER 5 PLUS 29 RUE DE BELFORT	233 060,00	233 060,00
2016	1605	P	MAISONS-ALFORT HABITAT	CONSTRUCTION 5 PLUS 29 RUE DE BELFORT	551 917,00	551 917,00
2005	15631	T	MAISONS-ALFORT HABITAT	REAMENAGEMENT DE DETTE 2005	4 969 788,30	2 095 871,00
2005	15641	T	MAISONS-ALFORT HABITAT	REAMENAGEMENT DE DETTE 2005	632 940,54	208 219,12
2005	15651	T	MAISONS-ALFORT HABITAT	REAMENAGEMENT DE DETTE 2005	222 099,32	70 892,76
2005	15661	T	MAISONS-ALFORT HABITAT	REAMENAGEMENT DE DETTE 2005	313 882,97	107 626,86
<b>TOTAL OPH MAISONS-ALFORT HABITAT</b>					<b>113 557 683,17</b>	<b>89 230 674,37</b>
1998	172	P	SAEIM CHARENTONNEAU	ACQUIS.80 LOGTS RUE D.CASANOVA	1 295 816,65	548 987,65
1999	173	P	SAEIM CHARENTONNEAU	ACQUIS.80 LOGTS RUE D.CASANOVA	827 798,16	390 917,57
2000	174	P	SAEIM CHARENTONNEAU	ACQUIS.80 LOGTS RUE D.CASANOVA	797 308,36	413 230,31
2002	175	P	SAEIM CHARENTONNEAU	RUES M.SANGNIER ET D.CASANOVA	213 428,63	69 545,13
2002	176	P	SAEIM CHARENTONNEAU	RUE DANIELE CASANOVA	106 714,00	59 965,26
2005	177	P	SAEIM CHARENTONNEAU	TRX LOGTS QUARTIER PLANETES	1 294 000,00	443 893,85
2008	178	P	SAEIM CHARENTONNEAU	AMELIORATION 270 LOGTS NEPTUNE	700 000,00	400 264,74
2010	1590	C	SAEIM CHARENTONNEAU	REHAB. LOGEMENTS SAEIM	1 500 000,00	1 012 500,00
<b>TOTAL SAEIM CHARENTONNEAU</b>					<b>6 735 065,80</b>	<b>3 339 304,54</b>
1993	1001	P	VALOPHIS HABITAT 94	REHAB.155 LOGTS DUFOURMANTELLE	2 835 551,72	781 802,40
1993	1002	P	VALOPHIS HABITAT 94	REHAB.104 LOGTS DUFOURMANTELLE	1 847 682,09	509 432,79



Année	N°	Durée résiduelle (en années)	Périodicité des remb.	Taux initial			Taux à la date du vote du budget ou taux moyen constaté sur l'année (6)			Nature de l'emprunt (7)	Indices ou devises pouvant modifier l'emprunt	Annuité garantie au cours de l'exercice 2016	
				Taux (3)	Index (4)	Taux actuariel (5)	Taux (3)	Index (4)	Niveau de taux			en intérêts	en capital
1998	1571	7	T	F		6,40	F		6,40	F		151 546,10	243 440,34
1999	1575	10	T	R	EURIBOR	2,80	R	EURIBOR	2,80	I		1 236,87	153 670,88
2005	1577	4	A	R	LIVRET A	2,95	R	LIVRET A	2,95	I		3 998,10	25 552,96
2005	1578	4	T	R	EURIBOR03M	3,28	R	EURIBOR03M	3,28	I		6 162,65	40 073,55
2006	1579	5	A	R	LIVRET A	2,45	R	LIVRET A	2,45	I		6 871,23	39 827,91
2010	1580	45	T	R	LIVRET A	3,35	R	LIVRET A	3,35	I		114 799,81	9 577,15
2010	1581	13	A	R	LIVRET A	2,35	R	LIVRET A	2,35	I		181 146,80	98 227,58
2010	1582	44	A	R	LIVRET A	2,36	R	LIVRET A	2,36	I		157 564,14	84 863,11
2010	1583	35	T	R	LIVRET A	3,35	R	LIVRET A	3,35	I		208 176,78	54 054,98
2010	1584	33	A	R	LIVRET A	2,35	R	LIVRET A	2,35	I		327 777,86	261 255,29
2010	1585	33	A	R	LIVRET A	2,36	R	LIVRET A	2,36	I		285 102,07	225 850,33
2010	1586	9	A	R	LIVRET A	2,60	R	LIVRET A	2,60	I		40 846,00	0,00
2011	1589	27	A	R	LIVRET A	3,15	R	LIVRET A	3,15	I		143 952,97	116 114,27
2012	1594	27	A	R	LIVRET A	3,65	R	LIVRET A	3,65	I		361 236,41	202 979,43
2012	1595	48	A	R	LIVRET A	3,65	R	LIVRET A	3,65	I		25 366,32	5 292,48
2014	1597	38	A	R	LIVRET A	2,36	R	LIVRET A	2,36	I		19 837,99	13 371,56
2014	1598	48	A	R	LIVRET A	2,11	R	LIVRET A	2,11	I		6 816,59	3 825,40
2014	1599	48	A	R	LIVRET A	1,86	R	LIVRET A	1,86	I		16 395,97	10 871,22
2014	1600	38	A	R	LIVRET A	1,86	R	LIVRET A	1,86	I		50 712,66	47 028,60
2016	1602	5	A	R	LIVRET A	1,35	R	LIVRET A	1,35	I		0,00	0,00
2016	1603	5	A	R	LIVRET A	1,35	R	LIVRET A	1,35	I		0,00	0,00
2016	1604	60	A	R	LIVRET A	1,35	R	LIVRET A	1,35	I		0,00	0,00
2016	1605	40	A	R	LIVRET A	1,35	R	LIVRET A	1,35	I		0,00	0,00
2005	15631	6	T	R	STIBOR03M	1,73	R	STIBOR03M	1,73	I		39 396,52	289 179,34
2005	15641	4	T	R	STIBOR03M	1,53	R	STIBOR03M	1,53	I		3 595,88	42 736,33
2005	15651	5	T	R	STIBOR03M	1,64	R	STIBOR03M	1,64	I		1 319,71	15 268,62
2005	15661	5	T	R	STIBOR03M	1,64	R	STIBOR03M	1,64	I		1 978,64	20 760,95
<b>TOTAL OPH MAI</b>												<b>2 432 181,90</b>	<b>2 613 044,96</b>
1998	172	7	A	F		5,51	F		5,51	F		33 656,35	62 945,94
1999	173	8	A	F		5,51	F		5,51	F		23 596,79	38 115,03
2000	174	8	A	F		5,51	F		5,51	F		24 641,52	34 797,30
2002	175	4	A	F		3,45	F		3,45	F		2 843,20	12 866,40
2002	176	10	A	F		5,50	F		5,50	F		3 540,89	4 414,57
2005	177	4	A	R	LIVRET A	2,95	R	LIVRET A	2,95	I		16 095,68	101 722,53
2008	178	8	A	R	LIVRET A	2,70	R	LIVRET A	2,70	I		11 903,05	40 588,96
2010	1590	13	T	F		4,22	F		4,22	F		44 705,63	75 000,00
<b>TOTAL SAEIM CI</b>												<b>160 983,11</b>	<b>370 450,73</b>
1993	1001	4	A	R	LIVRET A	4,30	R	LIVRET A	4,30	I		56 690,66	138 790,38
1993	1002	4	A	R	LIVRET A	4,30	R	LIVRET A	4,30	I		36 940,57	90 437,60

Année	N°	Profil (1)	Désignation du bénéficiaire	Objet de l'emprunt garanti	Organisme prêteur ou chef de file	Montant initial	Capital restant dû au 31/12/2016
1993	1003	P	VALOPHIS HABITAT 94	REHAB.101 LOGTS DUFOURMANTELLE	CDC	1 902 563,74	524 564,46
1994	1004	P	VALOPHIS HABITAT 94	REHAB.153 LOGTS DUFOURMANTELLE	CDC	2 798 963,96	913 569,67
1995	1005	P	VALOPHIS HABITAT 94	REHAB. 77 LOGTS DUFOURMANTELLE	CDC	1 408 628,92	528 986,43
2001	1006	P	VALOPHIS HABITAT 94	CONS.14 LOGTS 12 RUE A.SIMON	CDC	708 545,68	509 293,32
2001	1007	P	VALOPHIS HABITAT 94	CONS.14 LOGTS 12 RUE A.SIMON	CDC	139 229,40	119 983,87
2001	1008	P	VALOPHIS HABITAT 94	CONS.6 LOGTS 12 RUE A.SIMON	CDC	334 192,18	220 862,34
2001	1009	P	VALOPHIS HABITAT 94	CONS.6 LOGTS 12 RUE A.SIMON	CDC	64 760,80	51 245,88
<b>TOTAL OPH VALOPHIS HABITAT 94</b>						<b>12 040 118,49</b>	<b>4 159 741,55</b>
2014	183	P	FRANCE HABITATION	REAMENAGEMENT RES. LES ARCADES	SOCIETE GENERALE	1 270 281,80	1 121 674,45
1999	207	P	FRANCE HABITATION	REFINANCEMENTS EMPRUNTS	CDC	427 716,58	198 913,73
2011	208	T	FRANCE HABITATION	REFINANCEMENTS EMPRUNTS	CDC	134 195,33	81 472,73
1976	272	P	FRANCE HABITATION	66 LOGTS PERSONNES AGEES	CP OPHLM	503 996,45	29 072,50
1978	275	P	FRANCE HABITATION	RESIDENCE P. AGEES M. BASTIE	CP OPHLM	113 269,62	15 943,39
1981	276	P	FRANCE HABITATION	RESIDENCE P. AGEES M. BASTIE	CP OPHLM	451 294,83	91 740,55
1994	1591	P	FRANCE HABITATION	REAMENAGEMENT DE DETTE	CDC	1 580 911,38	622 974,56
1978	180	P	FRANCE HABITATION (LA LUTECÉ)	CONST.206 LOGTS RUE L. PERGAUD	CP OPHLM	3 048 980,34	595 798,03
1979	181	P	FRANCE HABITATION (LA LUTECÉ)	CONST. 206 LOGTS RUE L. PERGAUD	CP OPHLM	3 538 036,79	842 917,04
2007	1022	P	FRANCE HABITATION (SOFILOGIS)	COMPACTAGE EMPRUNTS	CDC	844 032,16	515 986,68
<b>TOTAL SAHLM FRANCE HABITATION</b>						<b>11 912 715,28</b>	<b>4 116 493,66</b>
2006	253	P	IMMOBILIERE 3F (SADIF)	REAMENAGEMENT 47 AVE. CLEMENCEAU	CDC	1 517 490,82	1 082 142,86
2001	75	P	IMMOBILIERE 3F	LOGEMENTS 1-8 SQUARE LOUIS BRAILLE	CDC	2 102 736,76	171 201,68
2001	76	P	IMMOBILIERE 3F	LOGEMENTS 2-16 RUE DE MESLY	CDC	594 349,78	48 391,07
2011	1587	P	IMMOBILIERE 3F	RAVALEMENT 300 RUE JEAN JAURES	CDC	790 000,00	612 571,10
2011	1588	P	IMMOBILIERE 3F	RESIDENTIALISATION 300 RUE JEAN JAURES	CDC	500 000,00	316 676,70
1998	96	P	IMMOBILIERE 3F (LOG. FONCTIONNAIRES)	REAMENAGEMENT DE DETTE	DEXIA	1 462 374,97	337 598,07
<b>TOTAL SAHLM IMMOBILIERE 3F</b>						<b>6 966 952,33</b>	<b>2 568 581,48</b>
2005	58	P	LA SABLIERE	REHAB. LOGTS 14-16 RUE DE VALENTON	CDC	1 476 414,00	486 393,97
<b>TOTAL SAHLM LA SABLIERE</b>						<b>1 476 414,00</b>	<b>486 393,97</b>
1986	221	P	COOPERATION ET FAMILLE	LOGEMENTS 11 RUE DES TILLEULS	CDC	65 278,67	22 660,90
1986	222	P	COOPERATION ET FAMILLE	LOGEMENTS 11 RUE DES TILLEULS	CDC	1 051 898,22	365 157,08
<b>TOTAL SAHLM COOPERATION ET FAMILLE</b>						<b>1 117 176,89</b>	<b>387 817,98</b>
2016	1023	P	ANTIN RESIDENCES	REHAB. RESIDENCE VERT DE MAISONS	CDC	1 022 801,00	1 022 801,00
2016	1024	P	ANTIN RESIDENCES	REHAB. RESIDENCE VERT DE MAISONS	CDC	360 000,00	360 000,00
<b>TOTAL ESH ANTIN RESIDENCES</b>						<b>1 382 801,00</b>	<b>1 382 801,00</b>

Année	N°	Durée résiduelle (en années)	Périodicité des remb.	Taux initial				Taux à la date du vote du budget ou taux moyen constaté sur l'année (6)		Nature de l'emprunt (7)	Indices ou devises pouvant modifier l'emprunt	Annuité garantie au cours de l'exercice 2016	
				Taux (3)	Index (4)	Taux actuariel (5)	Taux (3)	Index (4)	Niveau de taux			en intérêts	en capital
1993	1003	4	A	R	LIVRET A	4,30	R	LIVRET A	4,30	I		38 037,60	93 123,87
1994	1004	5	A	R	LIVRET A	4,30	R	LIVRET A	4,30	I		57 760,63	132 434,14
1995	1005	6	A	R	LIVRET A	4,30	R	LIVRET A	4,30	I		30 804,94	64 398,81
2001	1006	20	A	R	LIVRET A	3,45	R	LIVRET A	3,45	I		18 174,31	17 498,19
2001	1007	35	A	R	LIVRET A	3,45	R	LIVRET A	3,45	I		4 200,05	1 756,78
2001	1008	20	A	R	LIVRET A	2,95	R	LIVRET A	2,95	I		6 782,13	9 040,53
2001	1009	35	A	R	LIVRET A	2,95	R	LIVRET A	2,95	I		1 543,94	1 090,91
<b>TOTAL OPH VAL</b>												<b>250 934,63</b>	<b>548 571,21</b>
2014	183	15	A	R	LIVRET A	1,95	R	LIVRET A	1,95	I		23 659,86	75 031,01
1999	207	9	A	R	LIVRET A	3,55	R	LIVRET A	3,55	I		7 672,72	17 219,17
2011	208	9	T	F		3,01	F		3,01	F		2 669,51	9 215,36
1976	272	1	A	F		1,00	F		1,00	F		433,93	14 320,77
1978	275	5	A	F		1,00	F		1,00	F		190,38	3 094,59
1981	276	6	A	F		1,20	F		1,20	F		1 250,79	12 491,60
1994	1591	8	A	F		3,55	F		3,55	F		24 568,99	69 109,73
1978	180	4	A	F		3,55	F		3,55	F		26 092,64	139 205,84
1979	181	4	A	F		3,55	F		3,55	F		35 443,69	155 496,90
2007	1022	9	A	R	LIVRET A	3,45	R	LIVRET A	3,45	I		19 271,76	42 614,92
<b>TOTAL SAHLM F</b>												<b>141 254,27</b>	<b>537 799,89</b>
2006	253	11	A	R	LIVRET A	2,53	R	LIVRET A	2,53	I		27 378,21	71 341,04
2001	75	0	A	R	LIVRET A	3,45	R	LIVRET A	3,45	I		5 906,46	171 201,68
2001	76	0	A	R	LIVRET A	3,45	R	LIVRET A	3,45	I		1 669,49	48 391,07
2011	1587	9	A	R	LIVRET A	2,85	R	LIVRET A	2,85	I		17 458,27	47 446,29
2011	1588	5	A	R	LIVRET A	2,85	R	LIVRET A	2,85	I		9 025,29	49 142,14
1998	96	1	A	F		5,85	F		5,85	F		19 749,49	106 198,88
<b>TOTAL SAHLM IN</b>												<b>81 187,21</b>	<b>493 721,10</b>
2005	58	3	A	R	LIVRET A	3,40	R	LIVRET A	3,40	I		20 284,56	110 210,70
<b>TOTAL SAHLM I</b>												<b>20 284,56</b>	<b>110 210,70</b>
1986	221	7	A	R	LIVRET A	3,52	R	LIVRET A	3,52	I		1 545,33	2 619,10
1986	222	7	A	R	LIVRET A	3,52	R	LIVRET A	3,52	I		24 901,35	42 204,06
<b>TOTAL SAHLM C</b>												<b>26 446,68</b>	<b>44 823,16</b>
2016	1023	25	A	R	LIVRET A	1,35	R	LIVRET A	1,35	I		0,00	0,00
2016	1024	25	A	R	LIVRET A	0,50	R	LIVRET A	0,50	I		0,00	0,00
<b>TOTAL ESH ANT</b>												<b>0,00</b>	<b>0,00</b>

IV - ANNEXES (CA 2016)		IV
ENGAGEMENTS HORS BILAN		
CALCUL DU RATIO D'ENDETTEMENT		B1.2

B1.2 - CALCUL DU RATIO D'ENDETTEMENT (ARTICLE L.2252-1 DU CGCT)		
Calcul du ratio de l'article L.2252-1 DU CGCT	Valeur	Pour Mémoire : Recettes réelles de fonctionnement
		CA 2016 = 81 614 085,49
Total des annuités déjà garanties à échoir dans l'exercice (1)	1 289 510,34 €	
+ Total des premières annuités de nouvelles garanties de l'exercice (1)	0,00 €	
+ Annuité nette de la dette de l'exercice (2)	4 089 305,94 €	
- Provisions pour garanties d'emprunt	0,00 €	
<b>TOTAL</b>	<b>5 378 816,28 €</b>	<b>6,6%</b>

(1)-Hors opérations visées par l'article L.2252-1 du CGCT

(2)-Cf définition de l'article D.1511-30 du CGCT (CA exercice N)

IV - ANNEXES (CA 2016)			IV
ENGAGEMENTS HORS BILAN			
LISTE DES CONCOURS ATTRIBUÉS À DES TIERS EN NATURE OU EN SUBVENTIONS			B1.4

**B1.7 LISTE DES CONCOURS ATTRIBUÉS EN SUBVENTIONS**

Fonction	Subventions	Objet	Nom de l'organisme	Nature juridique de l'organisme	Montant de la subvention
<b>FONCTIONNEMENT</b>					
920-020.0	65737	Administration Générale	SIPPEREC (Groupement de commande Télécom)	Syndicat intercommunal	8 204,23 €
			SIPPEREC (Groupement de commande Electricité)		9 910,26 €
				<b>Total</b>	<b>18 114,49 €</b>
920-023	6574	Information - Communication	CIFF - CDIF du Val de Marne	Association	9 910,00 €
920-025	6574	Aides aux Associations	Association ANCCORE "ceux de Chertchell"	<b>Total</b>	<b>9 910,00 €</b>
			Association des Français Libres	Association	660,00 €
			Association des Membres de l' Ordre National du Mérite	"	770,00 €
			Association Nationale des Croix de Guerre et Croix de la valeur Militaire	"	124,00 €
			Association Titulaires du Titre de Reconnaissance de la nation	"	476,00 €
			Comité "souvenir du Général de Gaulle"	"	800,00 €
			FNACA - Comité de Maisons-Alfort	"	408,00 €
			Fédération Nationale des Déportés, Internés, Résistants et Patriotes - FNDIRP	"	1 440,00 €
			FNAFFAA	"	630,00 €
			Orphelinat des Médaillés Militaires - 605 ème section	"	770,00 €
			Société d' Entraide des Membres de la Légion d' Honneur - Comité 94	"	1 440,00 €
			Union Française des Associations de Combattants (U.F.A.C.)	"	828,00 €
			Union Nationale des Combattants - (50ème Section)	"	1 100,00 €
			APE - FCPE du Collège Condorcet	"	1 690,00 €
			- APE - FCPE du Collège Herriot	"	216,00 €
			APE - FCPE du Collège Nicolas de Stael	"	366,00 €
			APE - FCPE du Groupe Scolaire Condorcet	"	147,00 €
			APE-FCPE Groupe Scolaire Jules Ferry -	"	134,00 €
			APE-FCPE Groupe Scolaire Paul Bert	"	240,00 €
			APE - FCPE du Groupe Scolaire Parmentier	"	142,00 €
			APE - FCPE du Groupe Scolaire Raspail	"	171,00 €
			APE - FCPE du Lycée Delacroix de Maisons-Alfort	"	284,00 €
			APEIC - Collège Condorcet	"	332,00 €
			APEL St François	"	276,00 €
			APEL Ste Thérèse	"	111,00 €
			Association de la Fondation des Etudiants pour la Ville	"	514,00 €
				"	4 565,00 €

Fonction	Subventions	Objet	Nom de l'organisme	Nature juridique de l'organisme	Montant de la subvention
920-026	657362	Cimetière	PEEP Primaire	"	1 568,00 €
			PEEP Secondaire	"	1 568,00 €
				<b>Total</b>	<b>21 709,00 €</b>
920-026	65737	Cimetière	Centre Communal d' Action Sociale	E P L	26 217,42 €
				<b>Total</b>	<b>26 217,42 €</b>
920-041	6574	Jumelage	SIFUREP	Syndicat intercommunal	2 794,00 €
				<b>Total</b>	<b>2 794,00 €</b>
920-114	6574	Autres service de protection civile	Comité des Fêtes et du Jumelage de Maisons-Alfort	Association	10 000,00 €
				<b>Total</b>	<b>10 000,00 €</b>
923-30	6574	Aides aux Associations	OMC - Contrat de Ville Lutte Contre la Toxicomanie et le Sida	Association	30 000,00 €
			OMC - Contrat de Ville Insertion Sociale et Alphabétisation	"	31 000,00 €
				<b>Total</b>	<b>61 000,00 €</b>
923-30	6574	Aides aux Associations	Maisons-Alfort " Mille Ans d' Histoire" (AMAH)	Association	14 000,00 €
			Ecole Nationale Vétérinaire	"	8 386,00 €
			Amicale 2000 des Communaux	"	450,00 €
			Amopa	"	260,00 €
			Arts Musica	"	1 240,00 €
			Association Culture et Loisirs de Château Gaillard	"	1 975,00 €
			Association Culturelle et Sportive des Planètes	"	2 020,00 €
			Association Protection de l'Environnement de Maisons-Alfort (APEMA)	"	260,00 €
			Association Rencontres et Loisirs	"	450,00 €
			Association Féminine de Charentonneau	"	545,00 €
			Association Mieux Connaitre	"	1 595,00 €
			Association Philatélique de Maisons-Alfort	"	450,00 €
			Association Socio-Culturelle Liberté	"	7 415,00 €
			Ateliers d' Arts Créatifs	"	450,00 €
			Atelier de Dessin et de Peinture pour Tous	"	450,00 €
			Cercle d' Echecs du Val de Marne " Cavaliers de l' Espérance"	"	755,00 €
			CGMA Cercle Généalogique de Maisons-Alfort	"	450,00 €
			Chorale Pro Dei Amore	"	450,00 €
			CONTACT 94	"	450,00 €
			Dynamic Holistique	"	455,00 €
			Ecole de Musique Moderne et Ancienne	"	1 680,00 €
			Embellir la vie	"	260,00 €
			Foyer des élèves du C.E.S. Jules Ferry	"	515,00 €
			Gymnastique et Loisirs	Association	4 500 €



Fonction	Subventions	Objet	Nom de l'organisme	Nature juridique de l'organisme	Montant de la subvention
			Judo Club de Maisons-Alfort (JCMA)	"	118 150,00 €
			La Boule Sportive Maisonnaise	"	409,00 €
			Moto-Club de Maisons-Alfort	"	475,00 €
			Moto-Club de Tourisme Sud Parisien	"	168,00 €
			Office Municipal des Sports (OMS)	"	108 350,00 €
			Rugby Club de Maisons-Alfort (RCMA)	"	864,00 €
			<b>Total</b>	<b>Total</b>	<b>398 832,00 €</b>
925-520	657362	CCAS et autres aides sociales	Centre Communal d' Action Sociale	E P L	300 000,00 €
			<b>Total</b>	<b>Total</b>	<b>300 000,00 €</b>
925-520	6574	CCAS et autres aides sociales	Alphabétisation Maisonnaise pour les Immigrés	Association	1 525,00 €
			Alzheimer Val de Marne	"	368,00 €
			Anciens et Amis du G.I.G.N.	"	90,00 €
			APAJH 94	"	266,00 €
			Association Départementale des Conjointes Survivants du 94 - A.D.C.S. 94	"	203,00 €
			Association des Aveugles de Créteil	"	220,00 €
			Association des Paralysés de France - Délégation du Val de Marne	"	617,00 €
			Association des Parents d' Enfants Inadaptés d' Entre Marne et Seine	"	1 695,00 €
			Association Prévention, Soins et Insertion	"	514,00 €
			Association Française Scléroses en Plaques	"	169,00 €
			Association Valentin Haüy pour le Bien des Aveugles	"	197,00 €
			Croix Rouge Française - Section de Maisons-Alfort	"	1 898,00 €
			Culture du cœur en Val de Marne	"	154,00 €
			Dom' Artis	"	308,00 €
			Equipes Secouristes de la Croix Rouge Française	"	1 706,00 €
			Groupeement d' Entraide du personnel Communal de Maisons-Alfort	"	145 000,00 €
			Jumeaux et Plus	"	169,00 €
			Justice et Ville	"	257,00 €
			KOINONIA	"	2 568,00 €
			Les Auxiliaires des Aveugles	"	178,00 €
			Les Restaurants du Cœur	"	19 000,00 €
			Ligue des Droits de l' Homme et du Citoyen	"	169,00 €
			Ligue contre le cancer	"	1 027,00 €
			Mouvement Français pour le Planning Familial	"	282,00 €
			Parrainage Enfants Liban	"	920,00 €
			Petits Frères des Pauvres	"	638,00 €
			Prévention Routière	"	395,00 €
			Secours Catholique	"	206,00 €
			Sté St Vincent de Paul	"	2 853,00 €
			Trott'Autrement	"	242,00 €



Fonction	Subventions	Objet	Nom de l'organisme	Nature juridique de l'organisme	Montant de la subvention
			Union Locale F.O.	"	102,00 €
			Union Nationale des Amis et Familles de Malades Mentaux (UNAFAM)	"	255,00 €
			Université Inter-âge de Créteil - Section de Maisons-Alfort	"	8 640,00 €
				<b>Total</b>	<b>192 844,00 €</b>
927-72	65738	Aide au Secteur Locatif	Fonds de Solidarité Habitat (exercice 2015)	CG 94	8 300,00 €
				<b>Total</b>	<b>8 300,00 €</b>
928-833	65737	Préservation du milieu naturel	Syndicat Marne Vive (Commission Locale de l'Eau)	Syndicat	5 391,00 €
				<b>Total</b>	<b>5 391,00 €</b>
929-90	6574	Interventions économiques	Mission Locale	Association	275 000,00 €
			Mission Locale: Fonds Municipal d'aide aux jeunes	"	9 200,00 €
			OMC: B.I.J	"	135 000,00 €
			Association Accueil-Emploi	"	165 000,00 €
				<b>Total</b>	<b>584 200,00 €</b>
<b>TOTAL GÉNÉRAL</b>					<b>4 001 087,91 €</b>

IV - ANNEXES (CA 2016)			IV
ENGAGEMENTS HORS BILAN			
LISTE DES CONCOURS ATTRIBUÉS À DES TIERS EN NATURE OU EN SUBVENTIONS			B1.7

**B1.7 LISTE DES CONCOURS ATTRIBUÉS EN NATURE**

RUBRIQUES	ASSOCIATIONS BENEFICIAIRES	LIEU / NATURE	TEMPS ANNUEL
<b>AIDE PERSONNES AGEES</b>			
	CCAS	Sorties cars	87H
	Gym Volontaire 3ème âge	CSC Liberté	200H
	Retraite Sportive de Maisons-Alfort (RSMMA)	CSC Croix des Ouches	495H
		Sorties cars	9H
<b>AIDE SOCIALE</b>			
	Association de Familles d' Origines Sénégalaises et Sympathisants Résidant en France (AFOSSRF)	Mille Club	288H
	Alphabétisation Maisonnaise pour les Immigrés (AMI)	CSC Charentonneau	1948H
	"	CSC Croix des Ouches	1174H
	"	CSC Les Planètes	300H
	"	CSC Liberté	600H
	"	MPT Alfort	594H
	Conseil Départemental - Collis de Noël	CSC Charentonneau	8H
	Croix Rouge	CSC Charentonneau	14H
	Distribution repas	CSC Liberté	320H
	Ecrivain Public	CSC Les Planètes	74H
	"	MPT Alfort	220H
	EDS	CSC Croix des Ouches	240H
	EFS	CSC Croix des Ouches	72H
	Petits Frères des Pauvres	Sorties cars	8H
	PMI Planètes	CSC Les Planètes	4H
	Projet Nutrition	CSC Croix des Ouches	10H
	Rotary Club	CSC Croix des Ouches	64H
	Université Inter-Age de Créteil (UIA)	CSC Charentonneau	914H
	"	CSC Les Planètes	175H
	"	MPT Pompidou	1584H
	"	Maison Combattants	38H
	"	Sorties cars	11H
<b>ANCIENS COMBATTANTS</b>			
	Association Nationale des Titulaires du Titre de Reconnaissance (ANTTR)	Maison Combattants	59H
	"	Sorties cars	11H
	Association de la Fédération Nationale des Anciens des FFA (FNAFFA)	Maison Combattants	11H
	Amicale des Anciens Marins de Maisons-Alfort	Maison Combattants	30H
			<b>144</b>

RUBRIQUES	ASSOCIATIONS BENEFICIAIRES	LIEU / NATURE	TEMPS ANNUEL
	Amicale des Français Libres (AFL)	Maison Combattants	16H
	Association Médailleurs Militaires	Maison Combattants	84H
	Ceux de Cherchell	Maison Combattants	22H
	Cérémonies	Sorties cars	30H
	Fédération Nationale des Anciens Combattants d'Algérie (FNACA)	Maison Combattants	44H
	"	Sorties cars	12H
	Fédération Nationale des Déportés et Internés de la Résistance (FNDIR)	Maison Combattants	23H
	Souvenir Français	Maison Combattants	18H
	Union Nationale des Combattants-AFN 50ème Section (UNC)	CSC Les Planètes	20H
	"	Maison Combattants	54H
	"	Sorties cars	18H
DIVERS	Circuit des Maisonnais	Sorties cars	9H
	Comité de Quartier	CSC Charentonneau	9H
	"	CSC Liberté	15H
ENSEIGNEMENT MUSICAL	Harmonie Municipale de Maisons-Alfort	Sorties cars	44H
ŒUVRES SCOLAIRES	Ecole Vétérinaire de Maisons-Alfort		
	* Diverses	Gymnase St Exupéry	164H
	* Section Hand ball	Gymnase Delacroix	123H
	* Section Tennis	Parc La Fontaine	41H
	* Section Tennis	Stade Cubizolle	246H
	FCPE - Lycée Delacroix	CSC Croix des Ouches	3H
	PEEP	CSC Croix des Ouches	17H
	"	CSC Charentonneau	13H
	FCPE - Union locale	MPT Pampidou	2H
	Collège Condorcet (APEIC)	CSC Les Planètes	12H
OMC	Adultes	CSC Charentonneau	162H
	"	CSC Croix des Ouches	2962H
	"	CSC Les Planètes	1907H
	"	MPT Alfort	357H
	"	MPT Pampidou	335H
	Jeunesse	CSC Charentonneau	108H
	"	CSC Croix des Ouches	1429H
	"	CSC Les Planètes	1864H
	"	MPT Alfort	1369H
	"	MPT Pampidou	765H
	Retraités	CSC Croix des Ouches	93H

RUBRIQUES	ASSOCIATIONS BENEFICIAIRES	LIEU / NATURE	TEMPS ANNUEL
	"	CSC Charentonneau	600H
	"	CSC Les Planètes	35H
	"	Club des Juilliottes	1644H
	"	Foyer de la Mairie	1316H
	"	MPT Pompidou	4H
	"	Sorties cars	247H
JUMELAGE	Comité des Fêtes et du jumelage	Maison du Combattant	
ASSOCIATIONS CULTURELLES	ACLF La Joie de Vivre	CSC Liberté	240H
	"	CSC Les Planètes	64H
	Amicale 2000	Sorties cars	49H
	Amicale Des Artistes Maisonnais (ADAM)	MPT Pompidou	216H
	Arc-en-ciel	CSC Les Planètes	4H
	Art, Loisirs, Artisanat (ALA)	CSC Croix des Ouches	125H
	Arts Musica	CSC Charentonneau	197H
	Association Culture et Loisirs de Château Gaillard (ACLCG)	CSC Croix des Ouches	44H
	"	MPT Alfort	1783H
	Association Culturelle et Sportive des Planètes (ACSP)	CSC Les Planètes	1147H
	Association Féminine de Charentonneau (AFC)	CSC Charentonneau	501H
	Association de la Fondation Etudiante pour la Ville (AFEV)	CSC Liberté	160H
	Association Loisirs et Proximité Liberté	CSC Liberté	10H
	Association Mieux Connaitre	Sorties cars	11H
	Association Musicale Franco Portugaise (AMFP)	CSC Les Planètes	58H
	Association Philatélique de Maisons-Alfort - Saint-Maurice (APMASM)	CSC Croix des Ouches	66H
	Association Rencontres et Loisirs (ARL)	CSC Les Planètes	14H
	Association Socio-Culturelle Liberté (ASC)	CSC Croix des Ouches	1333H
	"	MPT Pompidou	324H
	Atelier d' Arts Créatifs (AAC)	MPT Pompidou	275H
	Atelier de Dessin Et de Peinture pour Tous (ADEPT)	MPT Alfort	182H
	"	MPT Pompidou	684H
	Bilboquet	CSC Croix des Ouches	1006H
	"	MPT Alfort	378H
	Cécilienne Sportive de Charentonneau (ADLAC)	CSC Charentonneau	889H
	"	CSC Les Planètes	111H
	Centre Communautaire Israélite Maisonnais (CCIM)	MPT Pompidou	144H
	Cercle d' Echecs du Val de Marne " Cavalier de l' Espérance"	MPT Alfort	918H
	Cercle Généalogique Maisons-Alfort (CGMA)	CSC Charentonneau	183H
	Chelem Club	CSC Croix des Ouches	132H
	Chorale Pro Dei Amore	Sorties cars	11H
			146

RUBRIQUES	ASSOCIATIONS BENEFICIAIRES	LIEU / NATURE	TEMPS ANNUEL
	CONTACT 94	CSC Croix des Ouches	166H
	Corps Dination	CSC Liberté	140H
	Derrière l' Horizon	CSC Croix des Ouches	85H
	"	CSC Les Planètes	222H
	Dynamic' Holistique	CSC Croix des Ouches	405H
	Ecole de Musique Moderne et Ancienne (EMMA)	CSC Charentonneau	3414H
	"	MPT Pampidou	126H
	Embellir la vie	CSC Charentonneau	144H
	"	Espace Multimedia	160H
	Koinonia	CSC Les Planètes	164H
	Les Arts Maniak	CSC Charentonneau	197H
	Les Enfants d' Isis	CSC Croix des Ouches	170H
	"	MPT Alfort	261H
	Les Mots Dits	MPT Alfort	90H
	Lézard Sauvage	CSC Liberté	150H
	Ma Quête	MPT Pampidou	234H
	Mégaoul	CSC Planètes	925H
	Métissage	Mille Club	864H
	"	MPT Pampidou	180H
	MUSARAILLE	CSC Les Planètes	333H
	"	MPT Alfort	523H
	Paroisse Maisons-Alfort (ALMA)	Sorties cars	19H
	ROUARH	CSC Croix des Ouches	1559H
	Scrapbooking & Co	MPT Alfort	40H
<b>SPORTS</b>			
	Academy Sports	CSC Charentonneau	81H
	"	CSC Croix des Ouches	450H
	Agence Nationale des Fréquences	Gymnase Hébert	184H30
	* Divers	Stade Cubizolles	123H
	* Divers	Stade Hébert	62H
	* Football		
	Amatao	MPT Pampidou	156H
	* Tai ji quan		
	Association Culture et Loisirs de Château Gaillard (ACLCC)		
	* Section Gymnastique	Gymnase Parmentier	123H
	* Section Volley	Gymnase Delacroix	82H
	Association Socio-Culturelle Liberté (ASC)		
	* Section Aikido	Gymnase Péguy	246H
	* Section Krav maga	Gymnase Parmentier	82H
	* Section Karaté	Gymnase Parmentier	62H

RUBRIQUES	ASSOCIATIONS BENEFICIAIRES	LIEU / NATURE	TEMPS ANNUEL
	Association Sportive Amicale (ASA)		
	* Section Athlétisme	Palais des Sports	451H
	"	Stade Delaune	1886H
	"	Sorties cars	24H
	* Section Escrime	MPT Pompidou	1271H
	* Section Gymnastique	MPT Pompidou	1271H
	* Section Hand-Ball	Gymnase Delacroix	82H
	"	Gymnase Péguy	82H
	"	Palais des Sports	1497H
	* Section Karaté	Gymnase Condorcet	451H
	"	Gymnase Delacroix	62H
	"	Gymnase Hébert	287H
	* Section Volley-Ball	Gymnase Condorcet	1271H
	AS Ecole Vétérinaire		
	* Divers	Gymnase St Exupéry	164H
	* Section Hand-Ball	Gymnase Delacroix	123H
	* Section Tennis	Cubizolles	246H
	"	Parc la Fontaine	41H
	Association Sportive Liberté de Basket (A.S.L.M.A)		
	* Section Basket	Gymnase Hébert	41H
	"	Gymnase Parmentier	164H
	"	Gymnase Péguy	164H
	"	M.P.T. Pompidou	1599H
	* Section Musculation	M.P.T. Pompidou	123H
	ASPTT. Football	Stade des Juilliottes	164H
	Association pour le Développement des Arts Chinois (ADAC)		
	* Divers	Croix des Ouches	123H
	* Section Kung fu	Gymnase Parmentier	82H
	* Divers	M.P.T. Pompidou	63H
	Athlétic Club de Maisons-Alfort (ACMA)		
	* Section Escrime	MPT Pompidou	62H
	* Section Musculation	MPT Pompidou	2911H
	Boxing-Club Maisons-Alfort		
	* Section Boxe anglaise	Gymnase Hébert	205H
	BPI France		
	* Section Volley	Gymnase St Exupéry	164H
	Club de Danse Sportive de Maisons-Alfort (CDSMA)		
	* Krav Maga	Gymnase Parmentier	28H
	"	Gymnase Hébert	28H
	* Divers	Mille Club	433H

RUBRIQUES	ASSOCIATIONS BENEFICIAIRES	LIEU / NATURE	TEMPS ANNUEL
	* Divers	M.P.T. Pompidou	14H
	Club Sportif et de Loisirs de la Gendarmerie de Maisons-Alfort (CSLGMA)		
	* Section Football	Stade des Juilliottes	164H
	* Section Tennis	Tennis 11 Novembre	1196H
	"	Sorties cars	9H
	Communaux de Maisons-Alfort (CMA)		
	* Section Football	Stade Delaune	164H
	"	Stade des Juilliottes	164H
	Football Club de Maisons-Alfort (FCMA)		
	"	Gymnase Condorcet	164H
	"	Gymnase Pompidou	62H
	"	Stade Cubizolles	1771H
	"	Stade Delaune	717H
	"	Stade des Juilliottes	82H
	"	Sorties cars	27H
	IME		
	* Cirque	Pompidou B	82H
	* Divers	Gymnase Hébert	82H
	* Football	Stabilisé Hébert	82H
	* Judo	Palais des Sports	82H
	Jeunesse Sportive d' Alfort (JSA)		
	* Section Tennis de Table	St Exupéry	1476H
	* Section Tennis	Gymnase Delacroix	62H
	"	Tennis 11 Novembre	25893H
	* Musculation	Palais des Sports	41H
	Judo Club de Maisons-Alfort (JCMA)		
	"	Condorcet	287H
	"	MPT Pompidou	1825H
	"	Palais des Sports	1087H
	* Divers	MPT Pompidou	123H
	* Musculation	MPT Pompidou	1907H
	"	Palais des Sports	246H
	* Section Kendo	Parmentier	410H
	La Jeanne d' Arc de Maisons-Alfort (JAMA)		
	* Section Badmington	Gymnase Delacroix	210H
	"	Palais des Sports	82H
	"	St Exupéry	82H
	* Section Volley-Ball	Gymnase Hébert	185H
	PASSING CLUB		
	* Section Tennis	Parc la Fontaine	31146H

RUBRIQUES	ASSOCIATIONS BENEFICIAIRES	LIEU / NATURE	TEMPS ANNUEL
	TAE KWON DO		
	"	Salle Condorcet	328H
	"	Gymnase Hébert	246H
	"	Gymnase Péguy	328H
	Tennis Club Maisons-Alfort (TCMA)		
	"	Plateau Cubizolles	24752H
	"	Stade Cubizolles	185H
	POMPIERS		
	* Section Athlétisme	Stade Delaune	41H
	*Section Gymnastique	Gymnase Pompidou	82H
THEATRES	Divers	CSC Charentonneau	7H
ENVIRONNEMENT	Association Protection de l' Environnement à Maisons-Alfort (APEMA)		
		CSC Charentonneau	4H



IV - ANNEXES (CA 2016)			IV
AUTRES ÉLÉMENTS D'INFORMATIONS			
ÉTAT DU PERSONNEL AU 31/12/2016			C1

C1 - ÉTAT DU PERSONNEL AU 31/12/2016

Grades ou emplois (1)	Catégorie (2)	Emplois budgétaires (3)			Effectifs pourvus en ETP (4)		
		Emplois permanents à temps complet	Emplois permanents à temps non complet	Total	Titulaires	Non-Titulaires	Total
<b>EMPLOIS FONCTIONNELS (a)</b>		4	0	4	4	0	4
Directeur Général des Services	***						
	A	1		1	1		1
Directeur Général Adjoint des Services	A	2		2	2		2
Directeur Général des Services Techniques	A	1		1	1		1
<b>FILIERE ADMINISTRATIVE (b)</b>	***	127	3	130	103	0	103
Administrateur Général	A	1		1	0		0
Administrateur	A	1		1	0		0
Directeur Territorial	A	7		7	4		4
Attaché Principal	A	4		4	4		4
Attaché	A	14		14	8		8
Chargé de Mission	A	1		1	0		0
Responsable qualité	B	1		1	0		0
Rédacteur Principal 1ère classe	B	4		4	4		4
Rédacteur Principal 2ème classe	B	6		6	5		5
Rédacteur	B	8		8	5		5
Adjoint Administratif Principal 1ère classe	C	10		10	8,5		8,5
Adjoint Administratif Principal 2ème classe	C	14		14	12		12
Adjoint Administratif 1ère classe	C	23	1	24	24		24
Adjoint Administratif 2ème classe	C	33	2	35	28,5		28,5
<b>FILIERE TECHNIQUE [c]</b>	***	419	4	423	376,5	0	376,5
Ingénieur en chef	A	3		3	2		2
Ingénieur Principal	A	0		0	0		0
Ingénieur	A	6		6	6		6
Technicien Principal 1ère classe	B	3		3	3		3

Grades ou emplois (1)	Catégorie (2)	Emplois budgétaires (3)			Effectifs pourvus en ETP (4)		
		Emplois permanents à temps complet	Emplois permanents à temps non complet	Total	Titulaires	Non-Titulaires	Total
Technicien Principal 2ème classe	B	9		9	7		7
Technicien	B	4		4	4		4
Agent de Maîtrise Principal	C	30		30	26		26
Agent de Maîtrise	C	27		27	19		19
Adjoint Technique Principal 1ère classe	C	45		45	37		37
Adjoint Technique Principal 2ème classe	C	46		46	44		44
Adjoint Technique 1ère classe	C	24		24	18		18
Adjoint Technique 2ème classe	C	222	4	226	210,5		210,5
<b>FILIERE SOCIALE (d)</b>	<b>***</b>	<b>94</b>	<b>15</b>	<b>109</b>	<b>96,08</b>	<b>0</b>	<b>96,08</b>
Educateur de Jeunes Enfants Principal	B	12		12	11		11
Educateur de Jeunes Enfants	B	4		4	1		1
Agent Social Principal 1ère classe	C	1		1	0		0
Agent Social Principal 2ème classe	C	7		7	7		7
Agent Social 1ère classe	C	4	2	6	5,5		5,5
Agent Social 2ème classe	C	37	13	50	43,58		43,58
ATSEM Principal 1ère classe	C	4		4	3		3
ATSEM Principal 2ème classe	C	19		19	19		19
ATSEM de 1ère classe	C	6		6	6		6
<b>FILIERE MEDICO-SOCIALE [e]</b>	<b>***</b>	<b>43</b>	<b>0</b>	<b>43</b>	<b>37</b>	<b>0</b>	<b>37</b>
Puéricultrice Cadre Supérieur de Santé	A	2		2	0		0
Cadre de santé 1ère classe	A	2		2	1		1
Puéricultrice hors classe	A	3		3	3		3
Puéricultrice Classe Supérieure	A	0		0	0		0
Infirmière soins généraux de classe normale	B	1		1	1		1
Technicien paramédical de classe normale	B	1		1	1		1
Auxiliaire de Puériculture Principale 1ère classe	C	5		5	5		5
Auxiliaire de Puériculture Principale 2ème classe	C	11		11	9		9
Auxiliaire de Puériculture 1ère classe	C	18		18	17		17
<b>FILIERE SPORTIVE (f)</b>	<b>***</b>	<b>33</b>	<b>0</b>	<b>33</b>	<b>30</b>	<b>0</b>	<b>30</b>
Conseiller des APS principal 2ème classe	A	1		1	1		1

Grades ou emplois (1)	Catégorie (2)	Emplois budgétaires (3)			Effectifs pourvus en ETP (4)		
		Emplois permanents à temps complet	Emplois permanents à temps non complet	Total	Titulaires	Non-Titulaires	Total
Conseiller des APS	A	0		0	0		0
Educateur des APS Principal 1ère classe	B	13		13	11		11
Educateur des APS Principal 2ème classe	B	3		3	2		1
Educateur des APS	B	9		9	9		9
Opérateur qualifié des APS	C	7		7	7		8
<b>FILIERE CULTURELLE (g)</b>	<b>***</b>	<b>38</b>	<b>20</b>	<b>58</b>	<b>37,05</b>	<b>0</b>	<b>37,05</b>
Attaché de Conservation du patrimoine	A	1		1	1		1
Conservateur Bibliothèque en Chef	A	1		1	0		0
Conservateur Bibliothèque	A	1		1	1		1
Bibliothécaire	A	6		6	5		5
Assistant de Conservation Principal 1ère classe	B	3		3	1		1
Assistant de Conservation Principal 2ème classe	B	1		1	0		0
Assistant de Conservation	B	2		2	1		1
Adjoint du Patrimoine Principal 1ère classe	C	7		7	7		7
Adjoint du Patrimoine 1ère classe	C	2		2	2		2
Adjoint du Patrimoine 2ème classe	C	4	3	7	4		4
Professeur d'Enseignement Artistique hors classe	A	4	1	5	4,34		4,34
Professeur d'Enseignement Artistique classe normale	A	1	6	7	0,63		0,63
Assistant d'Enseignement Artistique Principal 1ère classe	B	4	6	10	7,33		7,33
Assistant d'Enseignement Artistique Principal 2ème classe	B	1	4	5	2,75		2,75
<b>FILIERE ANIMATION (h)</b>	<b>***</b>	<b>43</b>	<b>0</b>	<b>43</b>	<b>41</b>	<b>0</b>	<b>41</b>
Animateur Principal 1ère classe	B	1		1	1		1
Animateur	B	1		1	1		1
Adjoint Animation Principal 1ère classe	C	8		8	7		7
Adjoint Animation Principal 2ème classe	C	5		5	5		5
Adjoint Animation 1ère classe	C	6		6	6		6
Adjoint Animation 2ème classe	C	22		22	21		21
<b>FILIERE POLICE (i)</b>	<b>***</b>	<b>18</b>	<b>0</b>	<b>18</b>	<b>11</b>	<b>0</b>	<b>11</b>
Chef de Police Municipale	C	2		2	1		1

Grades ou emplois (1)	Catégorie (2)	Emplois budgétaires (3)			Effectifs pourvus en ETP (4)	
		Emplois permanents à temps complet	Emplois permanents à temps non complet	Total	Titulaires	Non-Titulaires
Brigadier Chef Principal	C	1		1	0	0
Brigadier	C	2		2	1	1
Gardien de police municipale	C	2		2	1	1
ASVP	C	11		11	8	8
<b>TOTAL GÉNÉRAL (a+b+c+d+e+f+g+h+i)(*)</b>	<b>***</b>	<b>819</b>	<b>42</b>	<b>861</b>	<b>735,63</b>	<b>0</b>
<b>(*)-Total général des emplois budgétaires (3) = titulaires + non titulaires (voir détail en page suivante) = 861 + 147 = 1.008</b>						
<b>Effectifs budgétaires pourvus en ETP = 742,66 + 180 = 922,66</b>						

(1)-Les grades ou emplois sont désignés conformément à la circulaire n°NOR/INT/B/95/00102/C du 23 mars 1995.

Les emplois fonctionnels sont également comptabilisés dans leur filière d'origine.

(2)-Catégories (A, B ou C).

(3)-Emplois budgétaires créés par l'assemblée délibérante. Les emplois permanents à temps complet sont comptabilisés pour une unité.

Les emplois à temps non complet sont comptabilisés à hauteur de la quotité de travail prévue par la délibération créant l'emploi.

(4)-Equivalent temps plein annuel travaillé (ETPT). Le décompte est proportionnel à l'activité des agents mesurée par leur quotité de temps de travail et par leur période d'activité sur l'année :

ETPT = Effectifs physiques \* quotité de temps de travail \* période d'activité dans l'année

# IV - ANNEXES (CA 2016)

IV

## AUTRES ÉLÉMENTS D'INFORMATION ÉTAT DU PERSONNEL AU 31/12/2016

C1

Agents non titulaires en fonction	Nombre	Catégories (1)	Secteur (2)	Rémunération (3)		Contrat	
				Indice (8)	Euros	Fondement (4)	Nature (5)
<b>Agents occupant un emploi permanent (6) :</b>							
Adjoint d'animation 2ème classe	31	C	ANIM	321		3 - 2	CDD
Adjoint administratif 2ème classe	7	C	ADM	321		3 - 2	CDD
Adjoint technique 1ère classe	6	C	TECH	323		3 - 2	CDD
Adjoint technique 2ème classe	14	C	TECH	321		3 - 2	CDD
Adjoint technique 2ème classe	1	C	TECH	363		3 - 2	CDI
Adjoint du patrimoine 2ème classe	1	C	CULT	321		3 - 2	CDD
Agent de maîtrise	1	C	TECH	328		3 - 2	CDD
Agent social 2ème classe	2	C	S	321		3 - 2	CDD
Assistant d'enseignement artistique principal 1ère classe	1	B	CULT	337		3 - 2	CDD
Assistant d'enseignement artistique principal 1ère classe	5	B	CULT	371		3 - 2	CDD
Assistant d'enseignement artistique principal 1ère classe	1	B	CULT	416		3 - 2	CDD
Assistant d'enseignement artistique principal 2ème classe	1	B	CULT	354		3 - 2	CDD
Assistant d'enseignement artistique principal 2ème classe	8	B	CULT	333		3 - 2	CDD
Assistant de conservation	2	B	CULT	332		3 - 2	CDD
ATSEM 1ère classe	7	C	S	323		3 - 2	CDD
Attaché	2	A	ADM	408		3 - 2	CDD
Attaché	1	A	ADM	376		3 - 2	CDD
Attaché	1	A	ADM	461		3 - 2	CDD
Attaché	1	A	ADM	431		3 - 2	CDD
Attaché	1	A	ADM			3 - 2	CDD
Auxiliaires de puériculture 1ère classe	7	C	S	323		3 - 2	CDD
Éducateur des APS	7	B	SP	332		3 - 2	CDD
Ingénieur	1	A	TECH	401		3 - 2	CDD
Médecin	2	A	MS		20 124	3 - 2	CDD
Professeur d'enseignement artistique classe normale	1	A	CULT	382		3 - 2	CDD
Puéricultrice de classe normale	1	A	S	424		3 - 2	CDD
Rédacteur	1	B	ADM			3 - 2	CDD
Technicien	1	B	TECH	332		3 - 2	CDD
Technicien principal 2ème classe	1	B	TECH	333		3 - 2	CDD

Agents non titulaires en fonction	Nombre	Catégories (1)	Secteur (2)	Rémunération (3)		Contrat	
				Indice (8)	Euros	Fondement (4)	Nature (5)
Technicien principal 2ème classe	1	B	TECH	346		3 - 2	CDD
Technicien principal 2ème classe	1	B	TECH	367		3 - 2	CDD
Psychologue	4	A	MS		98 842	3 - 4	CDI
Assistantes maternelles	34		OTR			3 - 3 - 1°	CDI
Médecin du travail	1		MS		45 404	3 - 3 - 1°	CDI
<b>Sous-Total</b>	<b>157</b>						
<b>Agents remplaçants un titulaire indisponible (emploi non-permanents) :</b>							
Adjoint administratif 2ème classe	4	C	ADM	321		3 - 1	CDD
Adjoint du patrimoine 2ème classe	1	C	CULT	321		3 - 1	CDD
Adjoint technique 2ème classe	35	C	TECH	321		3 - 1	CDD
Agents social 2ème classe	15	C	S	321		3 - 1	CDD
Auxiliaires de puériculture 1ère classe	5	C	S	323		3 - 1	CDD
Infirmier en soins généraux	1	A	S	353		3 - 1	CDD
Rédacteur	1	B	ADM	332		3 - 1	CDD
<b>Sous-Total</b>	<b>62</b>						
<b>Agents occupant un emploi non permanent (7) :</b>							
Adjoint d'animation 2ème classe	22	C	ANIM	321		3 - a	CDD
Adjoint technique 2ème classe	9			321		A	contrat aidé
Agent social 2ème classe	2			321		A	contrat aidé
Éducateur des APS	3	B	SP	332		3 - 4	
<b>Sous-Total</b>	<b>36</b>						
<b>TOTAL GÉNÉRAL</b>	<b>255</b>	<b>***</b>	<b>***</b>	<b>***</b>	<b>***</b>	<b>***</b>	<b>***</b>
<b>Nombre d'emplois en ETP :</b>							
<b>204</b>							

(1)-Catégories (A, B ou C)

(2)-Secteur (ADM/TECH/URB/S/MS/MT/SP/CULT/ANIM/PM/OTR)

(3)-Rémunération : Référence à un indice brut de la fonction publique ou en euros annuels bruts.

(4)-Motif du contrat (loi du 26 janvier 1984) :

3-a Accroissement temporaire d'activité/3-1 Remplacement d'un fonctionnaire/3-2 Vacance d'un emploi/3-3-1 Absence de cadre d'emplois/3-4 CDI/47 Collaborateurs de cabinet  
A Contrats aidés

(5)-Indiquer si l'agent contractuel est titulaire d'un CDD ou d'un CDI. Les contrats particuliers devront être labellisés "A/ Autres" et feront l'objet d'une précision (ex. contrats aidés)

(6)-Occupent un emploi permanent de la FPT, les agents non titulaires recrutés sur le fondement des articles 3-1, 3-2, 3-3, 38 et 47 de la loi n°84-53 du 26 janvier 1984

ainsi que les agents qui sont titulaires d'un CDI pris sur le fondement de l'article 21 de la loi n°2012-347.

(7)-Occupent un emploi non permanent de la FPT, les agents non titulaires recrutés sur le fondement des articles 3, 110 et 110-1.

# IV - ANNEXES (CA 2016)

## AUTRES ÉLÉMENTS D'INFORMATION

### ACTIONS DE FORMATION DES ÉLUS AU 31/12/2016

IV

C1.2

#### C1.2 - ACTIONS DE FORMATION DES ÉLUS AU 31/12/2016 (1)

Elus bénéficiaires	Actions de formation	Organisme de formation	Durée	Coût
M. Stéphane CHAULIEU	Prise de parole en public	ANDL	1 journée	540,00 €
Mme Catherine HERVÉ	Prise de parole en public	ANDL	1 journée	540,00 €
Mme Clarisse GUILCHER	Prise de parole en public	ANDL	1 journée	540,00 €
Mme Laurence HERMOSO	Prise de parole en public	ANDL	1 journée	540,00 €
M. Philippe FRANCINI	Prise de parole en public	ANDL	1 journée	540,00 €
M. Thierry BARNOYER	99ème congrès des Maires de France	AMF	3 journées	90,00 €
M. Jean-Luc CADEDDU	Communication/Responsabilité pénale des élus	IFDI	4 journées	900,00 €
<b>TOTAL</b>	***	***	***	<b>3 690,00 €</b>

(1)-Articles L.2123-12 et L.2123-14 du CGCT.

IV - ANNEXE (CA 2016)			IV
AUTRES ÉLÉMENTS D'INFORMATIONS			
LISTE DES ORGANISMES DANS LESQUELS A ÉTÉ PRIS UN ENGAGEMENT FINANCIER			C2

**C2 - LISTE DES ORGANISMES DANS LESQUELS A ÉTÉ PRIS UN ENGAGEMENT FINANCIER**  
(articles L.2313-1 et L.2313-1-1 du CGCT)

La nature de l'engagement	Nom de l'organisme	Raison sociale de l'organisme	Nature juridique de l'organisme	Montant de l'engagement (2015)
<b>Délégation de service public (1) :</b>				
Concession	SEMACO	72 bd des Cornailles	SARL	Redevance annuelle
01/07/2012-30/06/2027		94100 Saint-Maur-des-Fossés	(Exercice 2016)	51 800 €
<b>Détention d'une part de capital :</b>				
	SAIEM Charentonneau	15 bis rue Parmentier 94700 Maisons-Alfort	SEM 23.243 actions de 16 €	371 888 € (50% du capital)
	SEMGEMA	15 bis rue Parmentier 94700 Maisons-Alfort	SEM 150 actions de 160 €	24 000 € (30% du capital)
<b>Garantie ou cautionnement d'un emprunt :</b>				
<b>CF ANNEXE ETAT DES EMPRUNTS GARANTIS</b>				



La nature de l'engagement	Nom de l'organisme	Raison sociale de l'organisme	Nature juridique de l'organisme	Montant de l'engagement (2015)
Subventions versées supérieures à 75.000 € ou représentant plus de 50% du produit figurant au compte de résultat de l'organisme :				
	Accueil-Emploi	137 bis av. du Général Leclerc 94700 Maisons-Alfort	Association	165 000 €
	Association Mille Ans d'Histoire (AMAH)	118 av. du Général de Gaulle 94700 Maisons-Alfort	Association	14 000 €
	ASLMA Basket	50 rue Carnot 94700 Maisons-Alfort	Association	17 156 €
	CIFF-CIDF	Préfecture du Val-de-Marne Avenue du Général de Gaulle 94000 Créteil	Association	9 910 €
	Comité de Jumelage	118 av. du Général de Gaulle 94700 Maisons-Alfort	Association	10 000 €
	Groupeement d'Entraide (GEPC)	118 av. du Général de Gaulle 94700 Maisons-Alfort	Association	145 000 €
	Harmonie Municipale	118 av. du Général de Gaulle 94700 Maisons-Alfort	Association	65 000 €
	Judo Club de Maisons-Alfort (JCMA)	141 av. de la République 94700 Maisons-Alfort	Association	118 150 €
	Mission Locale	83 rue Victor Hugo 94700 Maisons-Alfort	Association	284 200 €
	Musique et Danse	116 av. du Général de Gaulle 94700 Maisons-Alfort	Association	725 000 €
	Office Municipal des Sports (OMS)	118 av. du Général de Gaulle 94700 Maisons-Alfort	Association	108 350 €
	Office Municipal de la Culture (OMC)	120 rue Roger François 94700 Maisons-Alfort	Association	1 720 000 €
	Université Inter-Age (UIA)	52 rue Jemmapes 94700 Maisons-Alfort	Association	8 640 €
Autres :				

(1)-Préciser la nature de la délégation (concession, affermage, régie intéressée ...).

**AUTRES ÉLÉMENTS D'INFORMATIONS**  
**LISTE DES ORGANISMES DE REGROUPEMENTS**  
**LISTE DES ÉTABLISSEMENTS PUBLICS CRÉÉS PAR LA COMMUNE**  
**LISTE DES SERVICES INDIVIDUALISÉS DANS UN BUDGET ANNEXE**

C3.1  
C3.2  
C3.3

**C3.1 - LISTE DES ORGANISMES DE REGROUPEMENT AUXQUELS ADHÈRE LA COMMUNE**

Désignation des organismes	Compétences transférées	Mode de financement	Montant du financement (exercice 2016)
<b>EPCI et syndicats de communes :</b>			
<b>Métropole du Grand Paris</b>	Compétences loi NOTRe (article L.5219-1 CGCT)	Fiscalité économique (CVAE)	***
<b>EPT Paris Est Marne &amp; Bois</b>	Compétences loi NOTRe (article L.5219-5 CGCT)	Fiscalité économique (CFE)	***
<b>Syndicat Intercommunal pour le Gaz et l'Electricité en Ile-de-France (SIGEIF)</b>	Distribution de gaz avec pour régisseur Gaz de France	Redevance calculée en fonction de la consommation sur le territoire de la commune	***
<b>Syndicat Intercommunal de la Périphérie de Paris pour l'Électricité et les Réseaux de Communication (SIPPEREC)</b>	Distribution d'énergie électrique avec pour régisseur Electricité de France	Dotations ordinaires calculées en fonction du nombre de kwh vendus sur la commune	***
<b>Syndicat Mixte Production et Distribution de Chaleur à Maisons-Alfort (SMPDC)</b>	Distribution de chaleur géothermique	Dotations ordinaires calculées en fonction du nombre de kwh vendus sur la commune	***
<b>Syndicat Intercommunal du Secteur Central du Val-de-Marne (INFOCOM)</b>	Prestations de services informatiques	Contribution fiscalisée 2016	179 387 €
<b>Syndicat Intercommunal du Cimetière et Crematorium de Valenton (SICCV)</b>	Gestion et exploitation du cimetière et du crematorium	Contribution fiscalisée 2016	4 947 €
<b>Syndicat Mixte Marne Vive</b>	Elaboration du SAGE Marne Confluence - Commission Locale de l'Eau	Contribution budgétaire 2016	5 391 €
<b>Syndicat Mixte Paris Métropole</b>	Réalisation d'études sur l'aménagement de la région parisienne	Contribution budgétaire 2016	5 031 €
<b>Syndicat Mixte AUTOLIB</b>	Mise en place d'un réseau de véhicules automobiles électriques en libre-service	Contribution budgétaire 2016	0 €
<b>Syndicat Intercommunal Funéraire de la Région Parisienne (SIFUREP)</b>	Prestations funéraires	Contribution budgétaire 2016	2 794 €
<b>Autres organismes de regroupement</b>			

**C3.2 - LISTE DES ÉTABLISSEMENTS PUBLICS CRÉÉS**

Catégorie d'établissement	Objet	Date de création	Date de délibération	Nature (SPIC/SPA)	TVA
C.C.A.S.	C.C.A.S.	.././....	.././....	SPA	
Caisse des Écoles	Caisse des Écoles	.././....	.././....	SPA	
Régies personnalisées	Néant				

**C3.3 - LISTE DES SERVICES INDIVIDUALISÉS DANS UN BUDGET ANNEXE**

Catégorie d'établissement	Objet	Date de création	date de délibération	Nature (SPIC/SPA)	TVA
Régie à seule autonomie financière	Néant				
Lotissement	Néant				
Service social et médico-social	Néant				

## IV - ANNEXE (CA 2016)

IV

## DECISIONS EN MATIÈRE DE TAUX DE CONTRIBUTIONS DIRECTES

D1

## D1 - TAUX DE CONTRIBUTIONS DIRECTES 2016

Produit	Bases notifiées (Etat 1259)	Variation des bases (N-1)	Taux votés par le Conseil Municipal	Variation des taux (N-1)	Produit voté par le Conseil Municipal	Variation du produit/n-1 (%)
Taxe d'habitation	105 180 000	+2,9%	22,09%	0,0%	23 234 262	+2,9%
Taxe foncière bâtie	88 993 000	+1,8%	13,77%	0,0%	12 254 336	+1,8%
Taxe foncière non bâtie	85 500	+2,5%	22,29%	0,0%	19 058	+2,5%
<b>TOTAL</b>	<b>194 258 500</b>	<b>***</b>			<b>35 507 656</b>	<b>-7,8%</b>

## VIREMENTS DE CREDITS DÉPENSES

Compte Origine			Compte Destination			Montant
900	020.2	2135	900	020.2	2183	28,00
900	020.2	2135	900	020.2	2184	164,00
900	020.2	2135	900	020.2	2188	172,00
900	020.2	2135	900	020.1	2315	1 080,00
900	020.2	2135	900	020.1	2315	1 268,00
900	026	2188	900	026	21578	17 344,80
900	020.2	2135	900	020.2	2188	2 582,00
900	020.1	2315	900	020.1	2135	1 268,00
900	020.2	21568	900	020.3	21568	354,00
900	020.2	2188	900	020.2	2158	1 470,00
900	020.6	2183	900	020.6	2051	31 382,00
900	020.6	2183	900	020.6	2188	3 000,00
900	020.2	2135	900	020.1	2135	5 312,00
900	020.1	2184	900	020.1	2188	2 430,00
900	020.2	2135	900	020.3	2135	3 540,00
900	020.2	2135	900	020.1	2135	2 722,00
900	020.6	2183	900	020.6	2031	3 840,00
900	020.2	2135	900	020.5	2135	1 528,00
900	020.1	2184	900	020.2	2183	417,00
900	020.2	2135	900	026	2135	14 000,00
900	020.2	2135	900	020.5	2135	14 000,00
900	020.2	2135	900	026	2135	29 000,00
900	020.2	2135	900	020.5	2135	14 000,00
900	020.2	21568	900	020.5	21568	132,00
900	020.6	2183	900	020.6	2051	8 000,00
900	020.6	2183	900	020.6	2135	6 000,00
900	020.1	2184	900	020.1	2188	137,00
900	020.2	2135	900	020.1	2315	49 000,00

## VIREMENTS DE CREDITS DÉPENSES

Compte Origine			Compte Destination			Montant
900	026	2135	900	020.2	2135	29 000,00
900	020.5	2135	900	020.2	2135	14 000,00
900	020.2	2135	900	020.1	2315	310,00
900	020.2	21568	900	020.1	21568	130,00
900	020.2	2183	900	020.2	2188	417,00
900	020.6	2031	900	020.6	2051	3 840,00
900	020.6	2183	900	020.6	2051	960,00
900	020.6	2183	900	020.6	2051	9 500,00
900	020.6	2183	900	020.6	2135	14 216,00
900	020.6	2183	900	020.6	2051	11 436,00
900	020.6	2183	900	020.6	2051	17 133,00
901	112	2188	901	112	2184	239,00
902	212	2315	902	212	2135	2 516,00
902	212	2315	902	212	2135	4 046,00
902	212	2184	902	211	2184	338,00
902	211	2188	902	211	2184	675,00
902	211	2188	902	211	2184	119,00
902	212	2184	902	211	2184	340,00
902	212	2135	902	211	2135	5 400,00
902	211	2313	902	211	2313	70 000,00
902	211	2188	902	211	2184	327,00
902	212	2135	902	211	2135	6 618,00
902	211	2188	902	212	2188	2 603,00
902	212	2315	902	212	2135	104,00
902	212	2315	902	211	2135	104,00
902	211	2313	902	211	2184	10 000,00
902	211	2313	902	211	2188	128,00
902	211	2135	902	211	2188	1 865,00

## VIREMENTS DE CREDITS DÉPENSES

Compte Origine			Compte Destination			Montant
902	212	21532	902	211	21532	24 000,00
902	212	2135	902	211	2313	17 120,00
902	211	2135	902	211	2313	9 200,00
902	211	2313	902	211	2313	50,00
903	311.0	2184	903	311.0	2188	82,00
903	313.1	2188	903	313.1	2183	600,00
903	313.1	2188	903	313.1	2183	2 200,00
903	311.0	2184	903	311.0	2188	718,00
903	321.0	2184	903	321.0	2188	350,00
903	321.0	2051	903	321.0	2183	6 000,00
903	313.1	2188	903	313.1	2183	200,00
903	313.1	2184	903	313.1	2188	1 000,00
903	313.2	2188	923	313.2	60628	1 500,00
903	313.2	2188	923	313.2	658	550,00
903	313.1	2188	923	313.1	658	450,00
903	313.1	2183	923	313.1	61558	2 000,00
903	313.1	2183	923	313.2	60632	300,00
903	313.1	2188	923	313.1	61558	1 500,00
903	313.1	2188	903	313.1	2183	2 274,00
903	313.1	2188	903	313.2	2188	1 814,00
904	411	2188	904	411	2184	600,00
904	422.1	2184	904	422.1	2188	755,00
904	421	2313	904	421	2135	126 000,00
904	422.1	2183	904	422.1	2188	350,00
904	422.4	2184	904	422.4	2188	700,00
904	421	2313	904	421	2313	420 000,00
904	421	2313	904	421	2313	100 000,00
904	422.2	2135	904	422.2	2184	2 624,00

## VIREMENTS DE CREDITS DÉPENSES

Compte Origine			Compte Destination			Montant
904	422.5	2183	904	422.5	2188	75,00
904	412	2158	904	411	2188	250,00
904	412	2188	904	411	2188	3 900,00
904	422.5	2183	904	422.5	2184	510,00
904	422.2	2135	904	412	2135	16 000,00
904	422.4	2135	904	412	2135	12 000,00
904	422.5	2135	904	412	2135	5 000,00
904	422.5	2135	904	422.4	2135	3 000,00
904	422.1	2051	904	422.1	2184	150,00
904	422.1	2183	904	422.1	2184	150,00
904	422.4	2184	904	422.1	2184	150,00
906	64.2	2135	906	64.4	2135	963,00
906	64.11	2135	906	64.11	2188	4 536,00
906	64.0	2135	906	64.0	2188	1 277,00
906	64.0	2135	906	64.0	2188	4 536,00
906	64.10	2184	906	64.10	2188	246,00
906	64.0	2135	906	64.0	2184	560,00
906	64.0	2135	906	64.11	2135	1 586,00
906	64.0	2184	906	64.0	2188	75,00
906	64.0	2184	906	64.0	2188	741,00
906	61	2135	906	64.0	2135	17 000,00
908	823	2315	908	823	2188	2 516,00
908	822	2152	908	822	21578	15 029,00
908	823	2315	908	823	2184	2 241,00
908	823	2315	908	823	2185	2 135,00
908	823	2315	908	823	2185	10 815,00
908	823	2315	908	823	2185	140,00
908	823	2315	908	823	2135	1 366,00

## VIREMENTS DE CREDITS DÉPENSES

Compte Origine			Compte Destination			Montant
908	823	2315	908	823	2185	1 992,00
908	823	2315	908	823	21578	378,00
908	823	2315	908	823	2188	1 997,00
908	823	2315	908	823	2183	612,00
908	823	2315	908	823	2185	385,00
908	823	2315	908	823	2188	478,00
908	823	2315	908	823	2188	915,00
908	823	2315	908	823	2188	4 147,00
908	823	2315	908	823	21531	4 516,00
908	823	2315	908	823	2185	400,00
908	823	2315	908	823	2184	239,00
908	823	2315	908	823	2184	678,00
908	823	2315	908	823	2184	394,00
908	823	2315	908	823	2184	20,00
908	823	2315	908	823	2184	71,00
908	823	2315	908	823	2188	1 292,00
908	823	2315	908	823	2188	15 349,00
908	823	2315	908	823	21578	8 827,00
908	823	2188	908	823	2184	478,00
908	822	2152	908	812	2188	574,00
908	823	2135	908	823	2185	929,00
908	823	2315	908	823	2185	410,00
908	823	2315	908	823	2185	980,00
908	822	2152	908	812	2188	148,20
908	822	2152	908	812	2188	149,00
908	811	21531	908	812	2188	3 000,00
908	811	21531	908	812	2188	5 000,00
908	811	21531	908	822	2152	14 310,00



## VIREMENTS DE CREDITS DÉPENSES

Compte Origine			Compte Destination			Montant
908	822	2158	908	822	2152	260,00
908	822	21578	908	822	2152	95,00
908	812	2188	908	822	2152	8 387,00
908	823	20418	908	823	204182	16 000,00
908	824	20417	908	824	204171	700 000,00
908	823	2315	908	823	2188	8 133,00
908	824	204171	908	824	20417	700 000,00
908	823	2315	908	823	2185	238,05
908	823	2315	908	823	2315	1 080,00
908	824	20417	908	824	204172	700 000,00
909	91	2135	909	90	2135	2 000,00
920	020.2	611	920	020.3	611	85,00
920	020.2	611	920	020.3	611	220,00
920	020.2	611	920	020.3	611	192,00
920	020.2	6232	920	020.2	6135	1 194,00
920	024.1	6232	920	024.1	6232	18 500,00
920	020.2	6232	920	020.2	6135	1 180,00
920	026	61558	920	026	611	79,00
920	020.2	6232	920	020.2	6135	1 401,00
920	020.2	6232	920	020.2	6135	2 520,00
920	020.1	611	920	020.2	611	435,00
920	020.1	611	920	020.3	611	505,00
920	020.1	611	920	020.2	611	276,00
920	020.1	611	920	020.3	611	45,00
920	020.0	6226	920	020.2	6226	300,00
920	020.0	6226	920	020.2	6226	1 100,00
920	022	60632	920	022	6238	100,00
920	022	60688	920	022	6238	200,00

## VIREMENTS DE CREDITS DÉPENSES

Compte Origine			Compte Destination			Montant
920	022	61558	920	022	6238	100,00
920	022	6261	920	022	6238	1 100,00
920	020.2	60628	920	020.1	60628	2 175,00
920	022	6261	920	026	60632	50,00
920	026	6288	920	026	60632	137,00
920	026	6288	920	022	6238	58,00
920	020.2	61558	920	020.2	6283	1 109,00
920	020.2	615221	920	020.2	61558	306,00
920	020.1	615221	920	026	615221	185,00
920	020.1	615221	920	020.3	615221	254,00
920	020.2	615221	920	020.5	615221	312,00
920	020.2	615221	920	025	615221	54,00
920	020.3	60622	920	020.3	6247	50 000,00
920	020.3	61558	920	020.3	61551	4 000,00
920	020.3	60622	920	020.3	61551	4 000,00
920	020.3	611	920	020.3	61551	3 000,00
920	020.3	60631	920	020.3	60628	8 000,00
920	020.3	60632	920	020.3	60628	1 300,00
920	020.0	60632	920	020.0	6135	4 000,00
920	020.0	60688	920	020.0	6188	20,00
920	020.2	615221	920	020.2	61558	831,00
920	020.2	60628	920	026	61558	1 356,00
920	020.1	6232	920	020.5	615221	1 504,00
920	020.5	60632	920	020.5	615221	334,00
920	020.0	6226	920	020.0	6226	8 997,00
920	020.3	6168	920	020.0	6168	1 100,00
920	023	658	920	023	6458	2 000,00
920	023	658	920	023	6237	50 000,00

## VIREMENTS DE CREDITS DÉPENSES

Compte Origine			Compte Destination			Montant
920	020.0	6541	920	020.0	6542	5 367,00
920	020.0	6231	920	024.1	60623	5 000,00
920	020.0	6281	920	020.0	673	3 000,00
920	020.0	6227	920	020.0	673	4 000,00
920	020.0	6227	920	020.0	673	270,00
920	023	6237	920	020.0	65541	10 258,00
922	212	60628	922	212	615221	3 650,00
922	211	60628	922	211	615221	4 148,00
922	212	615221	922	212	61558	857,00
922	211	6064	922	211	61558	1 000,00
922	211	6065	922	211	61558	500,00
922	211	6288	922	211	61558	4 500,00
922	211	6067	922	211	6135	8 500,00
922	211	6064	922	211	6135	1 000,00
922	212	60632	922	212	61558	930,00
922	212	6064	922	212	61558	1 670,00
922	212	6065	922	212	61558	500,00
922	212	6067	922	212	61558	10 000,00
922	254	6064	922	212	61558	500,00
922	212	60688	922	212	6135	4 000,00
922	212	6067	922	212	6135	13 000,00
922	254	60628	922	212	6135	1 100,00
922	24	60632	922	24	60688	1 080,00
922	254	60628	922	24	60688	700,00
922	211	611	922	211	61558	5 000,00
922	212	611	922	212	61558	5 000,00
922	212	611	922	212	615221	2 354,00
922	22	6714	922	212	6714	4 920,00

## VIREMENTS DE CREDITS DÉPENSES

Compte Origine			Compte Destination			Montant
922	22	6714	922	251	6714	80,00
922	211	611	922	211	6711	261,00
923	33.0	611	923	322	611	285,00
923	33.0	611	923	33.1	611	210,00
923	33.0	611	923	33.1	611	110,00
923	321.0	615221	923	321.0	61558	683,00
923	313.1	658	923	313.1	611	5 000,00
923	313.2	611	923	313.1	611	146,00
923	313.2	611	923	322	611	42,00
923	33.0	611	923	321.0	611	210,00
923	311.0	658	923	311.0	60688	400,00
923	311.0	658	923	311.0	6226	480,00
923	33.0	611	923	313.1	611	723,00
923	33.0	615221	923	322	615221	869,00
923	322	60628	923	322	60632	459,00
923	313.2	61558	923	313.2	60628	170,00
923	311.0	6281	923	311.0	6261	50,00
923	311.0	6232	923	311.0	6288	100,00
923	311.0	6135	923	311.0	6226	1 300,00
923	311.0	6232	923	311.0	61558	40,00
923	311.0	658	923	311.0	61558	300,00
923	311.0	60628	923	311.0	61558	250,00
923	311.0	6248	923	311.0	6065	380,00
923	311.0	658	923	311.0	60623	200,00
923	313.2	6238	923	313.1	6238	2 000,00
923	33.1	6182	924	422.0	6182	400,00
923	313.1	60632	923	313.1	611	420,00
923	313.2	60632	923	313.2	6064	170,00

## VIREMENTS DE CREDITS DÉPENSES

Compte Origine			Compte Destination			Montant
923	321.0	6238	923	321.0	6065	9 600,00
923	321.1	61558	923	321.1	6065	1 000,00
923	321.1	658	923	321.1	6065	195,00
923	313.1	60623	923	313.1	6238	474,00
923	33.1	615221	923	324	615221	407,00
923	33.1	615221	923	311.0	615221	183,00
923	321.0	658	923	321.0	6065	1 000,00
923	313.2	60628	903	313.2	2188	1 500,00
923	313.2	658	903	313.2	2188	550,00
923	313.1	658	903	313.1	2188	450,00
923	313.1	61558	903	313.1	2183	2 000,00
923	313.2	60632	903	313.1	2183	300,00
923	313.1	61558	903	313.1	2188	1 500,00
923	313.1	60628	923	313.1	611	450,00
923	313.2	658	923	313.2	61558	1 200,00
923	313.1	60632	923	313.1	60628	120,00
923	313.1	61558	923	313.1	611	1 800,00
923	33.1	6182	923	33.1	6064	160,00
923	313.2	611	923	33.0	6232	1 576,00
923	313.2	611	923	313.1	60628	2 000,00
924	422.0	611	924	422.2	611	189,00
924	422.0	611	924	422.1	611	158,00
924	411	611	924	421	611	131,00
924	422.0	611	924	422.4	611	148,00
924	411	611	924	412	611	220,00
924	411	611	924	413	611	220,00
924	411	611	924	422.4	611	220,00
924	422.5	611	924	422.0	611	110,00

## VIREMENTS DE CREDITS DÉPENSES

Compte Origine			Compte Destination			Montant
924	411	611	924	421	611	110,00
924	411	611	924	412	611	976,00
924	411	611	924	413	611	900,00
924	411	611	924	421	611	130,00
924	411	611	924	422.4	611	155,00
924	422.7	6247	924	422.7	6135	800,00
924	413	658	924	413	61558	3 500,00
924	413	61558	924	413	6283	882,00
924	411	611	924	421	611	723,00
924	413	658	924	413	61558	1 100,00
924	413	658	924	413	61558	700,00
924	411	61558	924	412	6282	1 210,00
924	412	615221	924	412	611	236,00
924	422.1	61558	924	422.1	60632	1 000,00
924	411	611	924	421	611	228,00
924	422.1	60632	924	422.1	60688	600,00
924	411	611	924	421	611	346,56
924	413	60631	924	413	61558	200,00
924	422.7	658	924	422.7	6135	3 800,00
924	422.0	6182	923	33.1	6182	400,00
924	422.1	60628	924	422.1	60688	300,00
924	422.7	6064	924	413	60636	600,00
924	413	615221	924	422.4	615221	453,00
924	422.5	615221	924	422.2	615221	177,00
924	413	615221	924	412	615221	453,00
924	411	60628	924	411	615221	1 130,00
924	413	615221	924	413	61558	341,00
924	411	60632	924	411	61558	1 500,00

## VIREMENTS DE CREDITS DÉPENSES

Compte Origine			Compte Destination			Montant
924	411	60632	924	411	60631	1 200,00
924	422.2	61558	924	422.2	6064	125,00
924	422.2	6288	924	422.2	60623	400,00
924	422.1	6182	924	422.1	60632	354,00
924	422.1	6288	924	422.1	60632	548,00
924	422.4	6182	924	422.4	6064	154,00
924	422.5	61558	924	422.5	60628	50,00
924	423	678	924	423	6231	108,00
924	411	60632	924	411	60628	650,00
925	521	6248	925	512	6288	6 000,00
926	64.0	611	926	64.10	611	167,00
926	64.0	611	926	64.10	611	110,00
926	64.9	611	926	64.8	611	220,00
926	64.0	611	926	64.10	611	187,00
926	64.11	611	926	64.10	611	111,00
926	64.0	611	926	64.10	611	202,00
926	64.11	60628	926	61	60628	563,00
926	61	60688	926	61	61558	106,00
926	64.0	60628	926	64.0	6064	812,00
926	64.11	611	926	64.8	611	404,00
926	64.9	611	926	64.3	611	15,00
926	64.0	611	926	64.11	611	597,00
926	64.0	615221	926	64.8	615221	316,00
926	61	60688	926	61	60628	133,00
926	64.6	61558	926	64.7	61558	378,00
926	61	615221	926	61	60628	94,00
926	64.9	611	926	64.9	60623	300,00
926	64.4	658	926	64.4	60632	782,00

## VIREMENTS DE CREDITS DÉPENSES

Compte Origine			Compte Destination			Montant
926	64.11	611	926	64.0	611	123,00
926	64.8	61558	926	64.7	61558	233,00
926	61	6064	926	61	60632	400,00
926	61	60632	926	61	60628	144,00
926	61	6288	926	61	60688	470,00
926	61.1	6262	926	61.2	60628	500,00
926	61.1	60632	926	61.2	60628	1 500,00
926	64.3	60632	926	64.3	6288	100,00
926	64.3	60632	926	64.3	60623	300,00
926	61.1	678	926	61.2	60628	500,00
926	64.6	60632	926	64.6	60628	870,00
926	64.6	6064	926	64.6	60628	500,00
926	61	60632	926	61	60623	100,00
926	64.2	60623	926	64.2	60628	300,00
926	64.2	60632	926	64.2	60628	300,00
926	64.2	6135	926	64.2	60628	100,00
926	64.2	6288	926	64.2	60628	220,00
926	64.2	658	926	64.2	60628	200,00
926	64.0	61558	926	64.8	615221	636,00
926	64.4	60628	926	64.4	60632	1 600,00
926	61	6288	926	61	6064	70,00
926	64.2	658	926	64.2	60628	70,00
926	64.0	61558	926	61	615221	246,00
926	64.11	60628	926	64.0	6283	1 080,00
926	64.5	60632	926	64.5	60628	1 900,00
926	64.5	60632	926	64.5	60688	200,00
926	64.5	60632	926	64.5	60623	1 500,00
926	64.10	60632	926	64.10	60623	80,00



## VIREMENTS DE CREDITS DÉPENSES

Compte Origine			Compte Destination			Montant
926	64.0	60632	926	64.0	60623	221,00
926	64.0	60632	926	64.0	60628	202,00
928	812	611	928	822	611	7 046,00
928	823	611	928	823	6182	54 000,00
928	823	61521	928	823	6135	2 220,00
928	823	61521	928	823	6135	4 200,00
928	823	60633	928	823	60688	81,00
928	823	60633	928	823	60688	9,00
928	823	60633	928	823	60688	179,00
928	823	60633	928	823	60688	300,00
928	823	60633	928	823	60688	123,00
928	823	60633	928	823	60688	584,00
928	823	60633	928	823	60688	41,00
928	823	60633	928	823	60688	420,00
928	823	60633	928	823	60688	168,00
928	822	60633	928	822	6135	2 700,00
928	823	60633	928	823	60688	1 715,00
928	823	60633	928	823	60688	2 880,00
928	823	60633	928	823	60688	3 181,00
928	823	60633	928	823	60688	300,00
928	823	60633	928	823	60688	227,00
928	823	60633	928	823	60688	123,00
928	823	61521	928	823	60633	965,00
928	823	61521	928	823	60688	2 598,00
928	823	61558	928	823	60688	120,00
928	823	61558	928	823	60688	128,00
928	823	61558	928	823	60688	1 714,00
928	823	61558	928	823	60688	122,00

## VIREMENTS DE CREDITS DÉPENSES

Compte Origine			Compte Destination			Montant
928	823	60633	928	823	60623	856,00
928	823	60633	928	823	60623	856,00
928	823	60633	928	823	60623	5 932,00
928	823	611	928	823	61521	7 056,00
928	823	60633	928	823	60688	108,00
928	823	611	928	823	60633	55,00
928	823	611	928	823	60688	5 161,00
928	823	611	928	823	60633	1 748,00
928	823	615232	928	823	61558	1 239,00
928	823	60633	928	823	60688	139,00
928	823	611	928	823	60688	613,00
928	823	60688	928	823	60633	7 056,00
928	823	60633	928	823	60688	2 317,00
928	823	61521	928	823	60628	27,00
928	823	61521	928	823	60628	193,00
928	823	61521	928	823	60628	121,00
928	823	61521	928	823	60633	1 807,00
928	823	611	928	823	60628	1 748,00
928	823	611	928	823	60688	2 146,00
928	823	60633	928	823	60688	800,00
928	823	61521	928	823	60633	2 420,00
928	823	60633	928	823	60688	2 317,00
928	823	60623	928	823	60688	1 503,00
928	823	60633	928	823	60632	377,00
928	822	611	928	822	6282	330,00
928	812	611	928	822	611	1 344,00
928	812	611	928	822	611	996,00
928	812	611	928	822	611	3 035,00

## VIREMENTS DE CREDITS DÉPENSES

Compte Origine			Compte Destination			Montant
928	812	611	928	822	61558	21 480,00
928	823	611	928	823	60688	2 450,00
928	823	61558	928	823	60688	5 700,00
928	822	60633	928	822	6135	900,00
928	813	60688	928	822	60633	15 000,00
928	823	60633	928	823	60688	414,00
928	823	60628	928	823	60688	169,00
928	823	611	928	823	60688	1 503,00
928	823	615221	928	821	615221	123,00
928	823	61558	928	823	60633	1 000,00
928	823	658	928	823	60688	500,00
928	823	60628	928	823	60632	20,00
928	823	60623	928	823	60688	3 000,00
928	823	611	928	823	60633	7 000,00
928	823	611	928	823	6282	26 000,00
928	823	6182	928	823	6282	54 000,00
928	812	611	928	814	60612	70 000,00
928	812	611	928	812	739113	1 800 000,00
928	823	61521	928	823	60633	1 806,00
928	812	611	928	822	61558	11 390,00
928	812	611	928	822	615231	25 000,00
928	812	611	928	814	615232	40 000,00
928	812	611	928	820	6226	9 929,00
929	91	611	929	90	611	148,00
929	91	611	929	90	611	550,00
929	91	60632	929	91	61558	407,00
929	90	61558	929	90	60628	105,00
929	91	60628	929	90	60628	487,00



**VILLE DE MAISONS-ALFORT**

**BUDGET PRINCIPAL**

**EXERCICE BUDGÉTAIRE 2016**  
**ÉTAT DES RESTES À RÉALISER DE DEPENSES D'INVESTISSEMENT**

Chapitre	Fonction	Article	Service	Libellé	Crédits inscrits	Réalisé	Reports
900	020.1	2135	30	INSTALLATIONS GENERALES	11 311,00 €	2 855,93 €	8 453,24 €
900	020.1	2315	30	INSTALLATIONS TECHNIQUES	429 019,76 €	132 010,26 €	295 461,74 €
900	020.2	2135	34	INSTALLATIONS GENERALES	10 000,00 €	0,00 €	10 000,00 €
900	020.2	2135	30	INSTALLATIONS GENERALES	68 779,53 €	39 836,58 €	26 097,61 €
900	020.2	2188	30	AUTRES IMMOBILISATIONS CORPORELLES	21 879,00 €	7 294,49 €	3 776,94 €
900	020.2	21568	30	MATERIEL ET OUTILLAGE D'INCENDIE	9 735,00 €	9 452,01 €	129,50 €
900	020.3	2135	30	INSTALLATIONS GENERALES	15 692,72 €	12 348,74 €	2 133,98 €
900	020.3	2182	33	MATERIEL DE TRANSPORT	257 192,52 €	163 337,88 €	74 500,00 €
900	020.5	2135	30	INSTALLATIONS GENERALES	38 467,00 €	21 683,66 €	14 417,69 €
900	020.6	2051	15	CONCESSIONS ET DROITS SIMILAIRES	133 545,64 €	109 025,16 €	24 519,60 €
900	020.6	2135	15	INSTALLATIONS GENERALES	20 216,00 €	5 556,00 €	14 659,20 €
900	020.6	2183	15	MATERIELS DE BUREAU ET D'INFORMATIQUE	423 022,60 €	180 778,32 €	237 015,12 €
900	026	2121	34	PLANTATION D'ARBRES ET D'ARBUSTES	75 000,00 €	0,00 €	75 000,00 €
900	026	2135	30	INSTALLATIONS GENERALES	175 635,00 €	2 032,45 €	172 905,20 €
900	<b>SERVICES GÉNÉRAUX DES ADMINISTRATIONS PUBLIQUES LOCALES</b>						959 069,82 €
902	211	2135	34	INSTALLATIONS GENERALES	4 860,00 €	1 955,17 €	2 476,69 €
902	211	2135	30	INSTALLATIONS GENERALES	317 452,55 €	284 686,21 €	31 992,71 €
902	211	2184	30	MOBILIER	28 468,89 €	18 487,93 €	9 492,64 €
902	211	2188	34	AUTRES IMMOBILISATIONS CORPORELLES	3 193,00 €	2 713,32 €	479,00 €
902	211	2188	30	AUTRES IMMOBILISATIONS CORPORELLES	16 876,00 €	9 902,71 €	6 247,00 €

Chapitre	Fonction	Article	Service	Libellé	Crédits inscrits	Réalisé	Reports
902	211	2313	34	CONSTRUCTIONS	66 000,00 €	24 287,52 €	41 577,22 €
902	211	2313	30	CONSTRUCTIONS	3 544 118,48 €	2 971 170,79 €	572 928,65 €
902	211	21568	30	MATERIEL ET OUTILLAGE D'INCENDIE	1 033,00 €	728,42 €	303,23 €
902	212	2135	30	INSTALLATIONS GENERALES	972 883,22 €	621 966,23 €	260 433,63 €
902	212	2183	13	MATERIELS DE BUREAU ET D'INFORMATIQUE	1 887,90 €	1 086,00 €	717,60 €
902	212	2183	12	MATERIELS DE BUREAU ET D'INFORMATIQUE	346 700,00 €	231 022,80 €	115 212,24 €
902	212	2188	30	AUTRES IMMOBILISATIONS CORPORELLES	30 670,13 €	28 193,23 €	2 476,66 €
902	212	21568	30	MATERIEL ET OUTILLAGE D'INCENDIE	3 145,00 €	1 390,56 €	1 753,16 €
902	251	2135	30	INSTALLATIONS GENERALES	92 142,05 €	72 518,39 €	19 138,81 €
902	251	2184	61	MOBILIER	9 000,00 €	0,00 €	8 811,20 €
902	251	2188	61	AUTRES IMMOBILISATIONS CORPORELLES	133 699,26 €	88 874,66 €	44 688,30 €
902	ENSEIGNEMENT - FORMATION						1 118 728,74 €
903	311.0	2135	30	INSTALLATIONS GENERALES	23 927,35 €	16 162,30 €	7 762,03 €
903	313.1	2135	30	INSTALLATIONS GENERALES	92 805,76 €	72 570,48 €	864,60 €
903	313.1	2188	80	AUTRES IMMOBILISATIONS CORPORELLES	39 370,58 €	28 196,23 €	1 858,58 €
903	313.2	2135	30	INSTALLATIONS GENERALES	98 383,13 €	13 209,17 €	77 325,00 €
903	313.2	2184	80	MOBILIER	800,00 €	0,00 €	315,79 €
903	313.2	2188	80	AUTRES IMMOBILISATIONS CORPORELLES	31 814,00 €	15 747,43 €	15 827,48 €
903	321.0	2051	15	CONCESSIONS ET DROITS SIMILAIRES	14 000,00 €	0,00 €	10 000,00 €
903	321.0	2135	30	INSTALLATIONS GENERALES	88 231,38 €	5 531,61 €	73 138,37 €
903	321.0	2184	81	MOBILIER	5 650,00 €	3 207,89 €	2 440,00 €
903	321.0	21568	30	MATERIEL ET OUTILLAGE D'INCENDIE	197,00 €	0,00 €	196,29 €
903	322	2135	30	INSTALLATIONS GENERALES	80 815,12 €	56 290,72 €	22 105,73 €
903	324	2135	30	INSTALLATIONS GENERALES	49 882,56 €	6 873,60 €	4 310,10 €
903	33.0	2135	30	INSTALLATIONS GENERALES	97 596,00 €	79 026,50 €	15 704,99 €
903	33.0	2188	30	AUTRES IMMOBILISATIONS CORPORELLES	55 951,09 €	23 914,24 €	31 999,20 €

Chapitre	Fonction	Article	Service	Libellé	Crédits inscrits	Réalisé	Reports
903	33.1	2135	30	INSTALLATIONS GENERALES	8 088,78 €	7 860,11 €	227,27 €
903	CULTURE						264 075,43 €
904	411	2135	30	INSTALLATIONS GENERALES	452 685,05 €	171 078,13 €	279 770,22 €
904	411	2313	12	CONSTRUCTIONS	1 800 000,00 €	0,00 €	1 800 000,00 €
904	412	2135	31	INSTALLATIONS GENERALES	258 362,00 €	256 201,68 €	2 160,00 €
904	412	2135	34	INSTALLATIONS GENERALES	77 753,00 €	68 549,65 €	9 000,00 €
904	412	2135	30	INSTALLATIONS GENERALES	614 427,30 €	134 874,62 €	417 117,17 €
904	413	2135	30	INSTALLATIONS GENERALES	228 156,34 €	152 929,01 €	73 583,76 €
904	413	2313	30	CONSTRUCTIONS	315 000,00 €	124 566,00 €	188 940,00 €
904	421	2135	30	INSTALLATIONS GENERALES	149 401,80 €	2 438,08 €	20 236,80 €
904	421	2184	62	MOBILIER	8 000,00 €	0,00 €	4 175,24 €
904	421	2313	12	CONSTRUCTIONS	1 069 000,00 €	0,00 €	1 050 000,00 €
904	421	2313	30	CONSTRUCTIONS	1 635 120,00 €	196 829,27 €	1 434 921,92 €
904	421	21568	30	MATERIEL ET OUTILLAGE D'INCENDIE	793,00 €	364,06 €	427,18 €
904	422.0	2135	30	INSTALLATIONS GENERALES	9 500,00 €	4 639,26 €	2 598,40 €
904	422.0	2184	83	MOBILIER	1 900,00 €	1 187,16 €	650,00 €
904	422.1	2135	30	INSTALLATIONS GENERALES	25 443,89 €	5 419,43 €	11 022,77 €
904	422.1	2184	83	MOBILIER	1 506,00 €	1 124,40 €	370,00 €
904	422.2	2135	30	INSTALLATIONS GENERALES	19 109,28 €	16 213,38 €	2 562,16 €
904	422.4	2135	30	INSTALLATIONS GENERALES	68 640,24 €	59 444,67 €	3 694,92 €
904	SPORT ET JEUNESSE						5 301 230,54 €
906	61	2135	30	INSTALLATIONS GENERALES	83 247,96 €	78 134,72 €	4 637,86 €
906	64.0	2135	30	INSTALLATIONS GENERALES	260 859,27 €	174 499,25 €	86 107,84 €
906	64.0	2184	51	MOBILIER	1 749,00 €	1 256,82 €	490,00 €
906	64.0	2184	30	MOBILIER	560,00 €	0,00 €	559,00 €
906	64.0	2188	30	AUTRES IMMOBILISATIONS CORPORELLES	11 613,00 €	8 871,60 €	2 740,80 €

Chapitre	Fonction	Article	Service	Libellé	Crédits inscrits	Réalisé	Reports
906	64.2	2135	30	INSTALLATIONS GENERALES	29 397,18 €	5 226,52 €	19 038,39 €
906	64.3	2135	30	INSTALLATIONS GENERALES	9 600,00 €	2 794,03 €	6 755,08 €
906	64.3	2184	54	MOBILIER	1 800,00 €	0,00 €	1 778,60 €
906	64.4	2135	30	INSTALLATIONS GENERALES	963,00 €	0,00 €	962,70 €
906	64.6	2135	30	INSTALLATIONS GENERALES	2 596,00 €	0,00 €	2 509,20 €
906	64.6	2135	34	INSTALLATIONS GENERALES	16 000,00 €	0,00 €	15 575,47 €
906	64.8	2188	59	AUTRES IMMOBILISATIONS CORPORELLES	3 000,00 €	0,00 €	268,08 €
906	64.9	2135	30	INSTALLATIONS GENERALES	69 138,64 €	50 385,62 €	18 500,00 €
906	64.10	2135	30	INSTALLATIONS GENERALES	12 274,00 €	6 381,89 €	480,31 €
906	FAMILLE						160 403,33 €
907	71	2135	30	INSTALLATIONS GENERALES	80 806,84 €	44 005,45 €	4 852,80 €
907	LOGEMENT						4 852,80 €
908	811	21531	34	RESEAUX D'ADDUCTION D'EAU	8 000,00 €	5 340,62 €	763,57 €
908	811	21531	31	RESEAUX D'ADDUCTION D'EAU	46 706,37 €	18 706,38 €	12 362,83 €
908	814	21534	31	RESEAUX D'ELECTRIFICATION	1 634 076,27 €	1 422 332,67 €	167 320,66 €
908	821	2135	30	INSTALLATIONS GENERALES	25 151,00 €	21 620,00 €	2 950,69 €
908	822	2152	31	INSTALLATIONS DE VOIRIE	1 726 738,72 €	1 602 379,04 €	120 862,41 €
908	823	2121	34	PLANTATION D'ARBRES ET D'ARBUSTES	96 883,00 €	57 248,96 €	30 836,80 €
908	823	2135	34	INSTALLATIONS GENERALES	68 436,80 €	23 304,17 €	2 481,12 €
908	823	2185	34	CHEPTEL	17 654,05 €	16 517,54 €	101,00 €
908	823	2315	34	INSTALLATIONS TECHNIQUES	1 417 275,82 €	508 645,48 €	835 577,18 €
908	824	202	32	REVISION DOCUMENTS D'URBANISME	50 539,40 €	26 343,60 €	16 069,80 €
908	824	2132	32	IMMEUBLES DE RAPPORT	241 000,00 €	0,00 €	241 000,00 €
908	AMÉNAGEMENT ET SERVICES URBAINS - ENVIRONNEMENT						1 430 326,06 €
909	90	2135	30	INSTALLATIONS GENERALES	17 634,53 €	7 536,85 €	3 500,00 €
909	91	2135	30	INSTALLATIONS GENERALES	184 378,92 €	131 173,14 €	52 231,94 €




Chapitre	Fonction	Article	Service	Libellé	Crédits inscrits	Réalisé	Reports
909	ACTION ÉCONOMIQUE						55.731,94 €
TOTAL DES REPORTS DE DÉPENSES D'INVESTISSEMENT							9 294.418,66 €

Arrête le présent état des restes à réaliser de dépenses au titre de l'exercice 2016 à la somme de :  
Neuf millions deux cent quatre vingt quatorze mille quatre cent dix huit euros et soixante six centimes

Fait à Maisons-Alfort, le 13 janvier 2017

Pour le Député-Maire,  
Le Maire-Adjoint,

  
*Marie-France PARRAIN*  
Marie-France PARRAIN

**EXERCICE BUDGÉTAIRE 2016**  
**ÉTAT DES RESTES À RÉALISER DE RECETTES D'INVESTISSEMENT**


Chapitre	Fonction	Article	Libellé	Reports
902	212	1321	SUBVENTION ETAT	60 000,00 €
			Subvention Ecole numérique (1ère tranche)(solde)	40 000,00 €
			Subvention Ecole numérique (2ème tranche)	20 000,00 €
902	ENSEIGNEMENT ET FORMATION			60 000,00 €
903	313.1	1321	SUBVENTION ETAT	72 800,00 €
			Subv. Ciné-Debussy (CNC)	62 800,00 €
			Subv. Ciné-Debussy (RP 2015)(solde)	10 000,00 €
903	CULTURE			72 800,00 €
904	412	1321	SUBVENTION ETAT	20 000,00 €
			Subv. Plateau extérieur Charles Péguy (RP 2016)(solde)	20 000,00 €
904	421	1328	AUTRES SUBVENTIONS D'EQUIPEMENT	308 000,00 €
			Subv. Rénovation du centre de loisirs des Planètes (CAF 2016)	308 000,00 €
904	SPORTS ET JEUNESSE			328 000,00 €
906	64.0	1328	AUTRES SUBVENTIONS D'EQUIPEMENT	74 200,00 €
			Subv. Rénovation de la crèche Charles Perrault (CAF 2015)(solde)	74 200,00 €
906	FAMILLE			74 200,00 €
908	814	1326	SUBVENTION AUTRES ÉTABLISSEMENTS PUBLICS LOCAUX	152 340,00 €
			Subv. SIPPEREC 2016 (n°2016-168)	46 110,00 €
			Subv. SIPPEREC 2015 (n°2015-033)	43 500,00 €
			Subv. SIPPEREC 2014 (n°2014-019)	20 300,00 €
			Subv. SIPPEREC 2013 (n°2013-033)	42 430,00 €
908	822	1321	SUBVENTION ETAT	9 000,00 €
			Subv. Trottoirs RD6 (RP 2011)(solde)	9 000,00 €

Chapitre	Fonction	Article	Libellé	Reports
908	823	1321	SUBVENTION ETAT	50 000,00 €
			Subv. Ferme pédagogique (RP 2015)	50 000,00 €
908	824	275	DÉPÔTS ET CAUTIONNEMENTS VERSÉS	241 000,00 €
			Cautionnement CDC local commercial des Juilliottes (juillet 2014)	241 000,00 €
908	AMÉNAGEMENT ET SERVICES URBAINS - ENVIRONNEMENT			452 340,00 €
95	***	95	PRODUITS DES CESSIONS D'IMMOBILISATIONS	30 000,00 €
			Cessions de 2 parkings au 51 avenue Foch (DCM 16/06/2016)	30 000,00 €
95	PRODUITS DES CESSIONS D'IMMOBILISATIONS			30 000,00 €
TOTAL DES REPORTS DE RECETTES D'INVESTISSEMENT				1 017 340,00 €

Arrête le présent état des restes à réaliser de recettes au titre de l'exercice 2016 à la somme de :  
Un million dix sept mille trois cent quarante euros

Fait à Maisons-Alfort, le 13 janvier 2017

Pour le Député-Maire,  
Le Maire-Adjoint,



Marie-France FARRAIN



IV - ANNEXE (CA 2016)	IV 186
ARRÊTÉ - SIGNATURES	D2

## D2 - ARRÊTÉ - SIGNATURES

Nombres de membres en exercice : 45

Nombre de membres présents : .....

Nombre de suffrages exprimés : .....

VOTES : Pour .....

Contre .....

Abstention .....

Date de convocation :    /    /

Présenté par le Maire,

A Maisons-Alfort, le .....

Le Maire,

Délibéré par le Conseil Municipal réuni en session ordinaire sous la présidence de M. Olivier CAPITANIO

A Maisons-Alfort, le .....

Les membres du Conseil Municipal

Certifié exécutoire par le Maire, compte-tenu de la transmission à la préfecture du Val-de-Marne

le ..... et de publication le .....

A Maisons-Alfort, le .....



