



RÉPUBLIQUE
FRANÇAISE

Liberté
Égalité
Fraternité




MOUSTIQUE TIGRE

LIMITER SA PRÉSENCE, LIMITER LES NUISANCES

LES BONS GESTES POUR ÉVITER LA PROLIFÉRATION DES MOUSTIQUES TIGRES :

#1



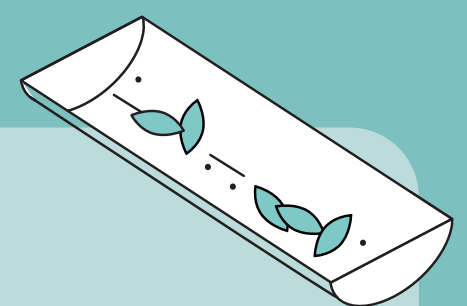
Éliminer les endroits où l'eau peut stagner (déchets verts, pneus usagés, encombrants, matériel de jardinage, cendriers...)

#2



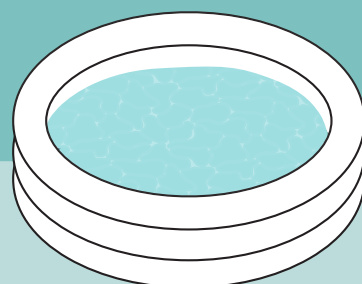
Vider les récipients, renouveler l'eau des contenants (arrosoirs, gamelles...)

#3



Vérifier le bon écoulement des gouttières (enlever les feuilles des gouttières au moins 1 fois par an)

#4



Couvrir les réservoirs d'eau (bidons, citernes, bassins, bacs de récupération de pluie...) et les piscines non utilisées

#5



Ne pas laisser l'eau des plantes et des fleurs stagner

Plus d'infos sur
iledefrance.ars.sante.fr



RÉPUBLIQUE
FRANÇAISE

Liberté
Égalité
Fraternité



CHECK LIST

CONTRE LA PROLIFÉRATION DU MOUSTIQUE TIGRE

Pour se débarrasser du moustique tigre, une seule solution : adopter les bons gestes pour supprimer les eaux stagnantes où il pond ses œufs et prolifère.

#1 RANGEZ À L'ABRI

- Seaux et arrosoirs
- Jouets d'enfant, même les plus petits
- Cendriers ou tout petit objet pouvant recueillir de l'eau
- Poubelles, caisses, pots...
- Remorques et matériel de chantier (tuiles, brouettes...)

#2 NETTOYEZ POUR FACILITER L'ÉCOULEMENT DES EAUX

- Gouttières, chéneau
- Regards d'eau de pluie
- Rigoles ouvertes ou couvertes de grille
- Bondes et siphons d'évacuation d'eau (fontaines, éviers...)

#3 VIDEZ APRÈS CHAQUE PLUIE

- Coupelles de pots de fleurs (l'astuce : mettez-y du sable ! La plante y puisera l'eau sans que le moustique tigre puisse y pondre)
- Gamelles pour animaux
- Pieds de parasol
- Plis de bâches (pour mobilier de jardin, piscine...)
- Jeux pour enfants (toit de cabane, toboggan, chaise...)
- Pluviomètres
- Éléments de décoration

Bref, tout ce qui retient la moindre quantité d'eau !

#4 ENTRETENEZ

- Piscines (veillez au bon dosage du chlore)
- Bassins et mares (mettez-y des poissons friands de larves !)
- Terrasses sur plots
- Caillebotis
- Pompes de relevage
- Bornes d'arrosage

#5 COUVREZ AVEC UN VOILE OU UNE MOUSTIQUAIRE

- Récupérateurs d'eau de pluie (ou vérifiez-les toutes les semaines, car même s'ils ont un couvercle, le moustique entre et sort tranquillement par la gouttière et supprimez régulièrement les larves)
- Bidons et fûts qui doivent rester dehors

COUPEZ L'EAU AUX MOUSTIQUES TIGRES ET PASSEZ LE MESSAGE À VOTRE VOISIN !

Plus d'infos sur
iledefrance.ars.sante.fr